

Инструкция пользователя

SAP SRM
**«Участие в закупочных процедурах и подача
предложений ПАО «ГМК «НОРИЛЬСКИЙ
НИКЕЛЬ»»**

Версия 1.0 от 18.10.2019

Управление документом:

Файл	ОИ.Инструкция_участие_в_закупочных_процедурах_и_16642.doc
Владелец документа	Бизнес-направление по внедрению и развитию корпоративного шаблона ERP и поддержке бизнес-трансформации Отдел управления взаимоотношениями с поставщиками

История исправлений

Версия	Дата	Описание изменения	Автор
1.0	18.10.2019	Первоначальная версия	Гришин А.С.

СО Д Е Р Ж А Н И Е

1.	Термины и определения	4
2.	Цели и область применения инструкции.....	4
3.	Роли	5
4.	Описание бизнес-процесса	5
5.	Вход в систему поставщика	6
5.1	Поиск текущих закупочных процедур.....	7
5.1.1	Настройка формы поиска закупочных процедур	11
5.1.2	Просмотр системных документов закупочных процедур	15
5.2	Подача предложения к участию в закупочной процедуре поставщиком	22
5.2.1	Создание предложения поставщиком.....	22
5.2.2	Выгрузка «Печатной формы Заявки на участие в закупочной процедуре»	46
5.2.3	Экспорт/импорт предложения.....	47
5.2.4	Редактирование уже созданного предложения	49
5.2.5	Проведение редукциона в реальном времени	51

1. ТЕРМИНЫ И ОПРЕДЕЛЕНИЯ

В настоящей Инструкции применены следующие сокращения:

ERP – Enterprise Resource Planning

SLC – Supplier Lifecycle Management

SRM – Supplier Relationship Management

В настоящей Инструкции применены термины с советующими определениями:

Общая квалификационная анкета – анкета, заполняемая потенциальными поставщиками при регистрации в Системе SAP SRM с целью прохождения аккредитации в Системе для участия в закупочных процедурах Компании.

Открытая закупочная процедура – форма проведения закупочной процедуры, позволяющая принять в ней участие неограниченному квалификационным отбором кругу аккредитованных в Системе поставщиков.

Портал поставщика – автоматизированная система, предназначенная для регистрации и ведения собственных данных поставщиками, а также их участия в закупочных процедурах Компании.

Поставщик – компания, признанная Победителем закупочной процедуры с целью дальнейшего заключения Договора

Потенциальный поставщик – компания имеющая намерение принимать участие в закупочных процедурах ПАО «ГМК «Норильский никель».

Предложение поставщика – условия исполнения договора, предлагаемые участником в рамках проведения закупочной процедуры.

2. ЦЕЛИ И ОБЛАСТЬ ПРИМЕНЕНИЯ ИНСТРУКЦИИ

В данной инструкции рассматривается последовательность действий, необходимых для регистрации в системе и подачи предложений к закупочным процедурам ПАО «ГМК «Норильский никель». Корректная работа системы должна обеспечиваться при соблюдении указанной в документе последовательности действий в системе.

Для работы в системе используется любой поддерживаемый браузер; инструментом, отображающим бизнес-контент, является приложение NWBC (NetWeaver Business Client), которое представляет единое окно доступа к различным бизнес-приложениям. В верхней части интерфейса данного приложения имеются вкладки навигации для доступа к различным бизнес-приложениям, таким как SAP SLC и SAP SRM.



Входя в систему управления закупками ПАО «ГМК «Норильский никель», Поставщик принимает [соглашение о предоставлении услуг доступа к сайту системы управления закупками ПАО «ГМК «Норильский Никель»](#)
(1)Рисунок 1)

3. РОЛИ

Данная инструкция предназначена для сотрудников следующих подразделений, организаций, балансовых единиц, выполняющих следующие роли:

Код роли	Наименование роли
Y_BIDDER	Участник закупочных процедур

4. ОПИСАНИЕ БИЗНЕС-ПРОЦЕССА

Код бизнес-процесса	Описание бизнес-процесса
ERP-2.MB.MM-SRM.04.01	Получение доступа в систему
ERP-2.MB.MM-SRM.04.04	Проведение Онлайн Редукциона
ERP-2.MB.MM-SRM.04.03	Обновление технико-коммерческих предложений при запросе уточнения/улучшения
ERP-2.MB.MM-SRM.04.02	Подача первичных технико-коммерческих предложений

5. ВХОД В СИСТЕМУ ПОСТАВЩИКА

Пользователи компаний, желающих принять участие в закупочных процедурах Группы Норникель работают во внешней системе.



Входя в систему управления закупками ПАО «ГМК «Норильский никель», Поставщик принимает соглашение о предоставлении услуг доступа к сайту системы управления закупками ПАО «ГМК «Норильский Никель» ((1) Рисунок 1)

Для входа необходимо перейти по URL ссылке в <http://srm.nornik.ru>. Для входа необходимо указать логин пользователя и пароль ((2) Рисунок 1).

Если у Вас нет логина и пароля, нажмите <Зарегистрируйтесь здесь...> ((3) Рисунок 1) для регистрации в системе. Порядок действия для регистрации в системе SRM НОРНИКЕЛЬ указан в инструкции [Саморегистрация и общая квалификация поставщиков в системе](#) размещенной на официальном сайте Норникеля в разделе «Поставщикам» -> «Как стать поставщиком».

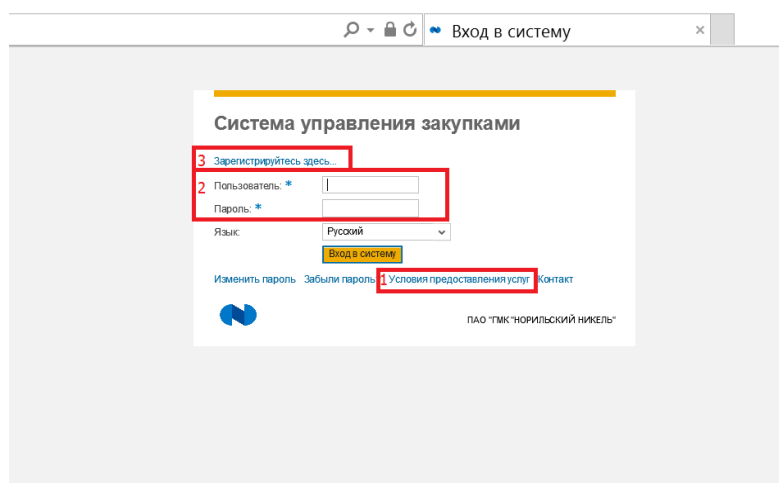


Рисунок 1 – Вход во внешнюю систему поставщика

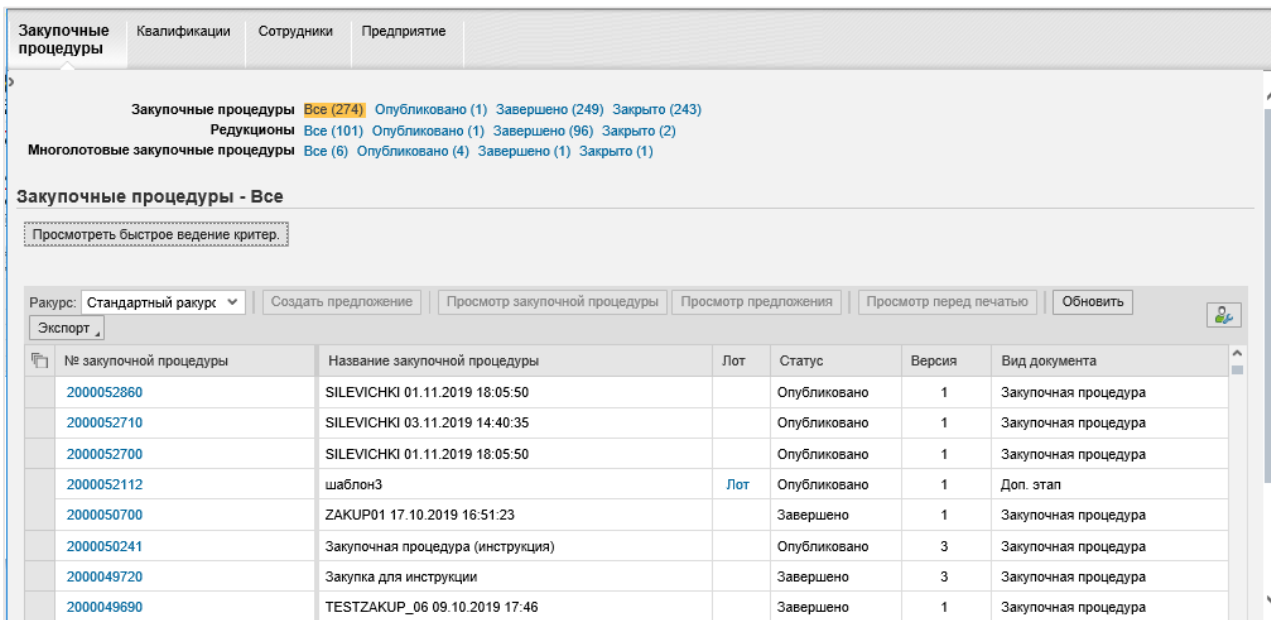


Поставщики зарегистрированные и аккредитованные в системе SRM НОРНИКЕЛЬ получают уведомления о проводимых в Группе Норникель закупочных процедурах на указанную при регистрации контактную электронную почту.

Уведомления направляются в соответствии выбранными поставщиком при регистрации категориями номенклатуры товаров, работ и услуг.

5.1 Поиск текущих закупочных процедур

После входа в систему открывается список с проводимыми с использованием системы закупочными процедурами Группы Норникель, как уже прошедшими, так еще и актуальными. Для ограничения списка просматриваемых процедур необходимо задать критерии поиска.



№ закупочной процедуры	Название закупочной процедуры	Лот	Статус	Версия	Вид документа
2000052860	SILEVICHKI 01.11.2019 18:05:50		Опубликовано	1	Закупочная процедура
2000052710	SILEVICHKI 03.11.2019 14:40:35		Опубликовано	1	Закупочная процедура
2000052700	SILEVICHKI 01.11.2019 18:05:50		Опубликовано	1	Закупочная процедура
2000052112	шаблон3	Лот	Опубликовано	1	Доп. этап
2000050700	ZAKUP01 17.10.2019 16:51:23		Завершено	1	Закупочная процедура
2000050241	Закупочная процедура (инструкция)		Опубликовано	3	Закупочная процедура
2000049720	Закупка для инструкции		Завершено	3	Закупочная процедура
2000049690	TESTZAKUP_06 09.10.2019 17:46		Завершено	1	Закупочная процедура

Рисунок 2 – Список закупочных процедур проводимых в системе



При кодировании закупочных процедур, использована следующая логика: номер закупочной процедуры 2XXXXXXXУ, где XXXXXXXX порядковый номер процедуры, У – номер этапа (одна цифра).

Сначала требуется выбрать параметры поиска: закупочные процедуры, редукционеры или многолотовые закупочные процедуры. После этого необходимо уточнить запрос, выбрав статус требуемого объекта поиска из списка: все, опубликованные, завершённые или закрытые закупочные процедуры/редукционеры, многолотовые закупочные процедуры ((1) Рисунок 3):

- «Все» - результатом поиска будут все закупочные процедуры.
- «Опубликовано (...)» - активные закупочные процедуры, доступные для подачи предложений (не завершён срок приёма предложений).
- «Завершено (...)» - закупочные процедуры, срок подачи предложений по которым завершён и подать предложение уже нельзя.
- «Закрыто (...)» - закупочные процедуры, которые были закрыты (поставщик выбран или процедура отменена).

Система SRM | SLC - dev Портал поставщика Релиз: Ольга | 78BQQ4VWEEEQ | DRS:100

Закупочные процедуры | Квалификации | Сотрудники | Предприятия

Закупочные процедуры **Все (274)** Опубликовано (1) Завершено (249) Закрыто (243) 1
 Редукционны **Все (101)** Опубликовано (1) Завершено (96) Закрыто (2)
 Многолотовые закупочные процедуры **Все (6)** Опубликовано (4) Завершено (1) Закрыто (1)

Закупочные процедуры - Все

Ракурс: Стандартный ракурс

№ закупочной процедуры 2	Название закупочной процедуры	Лот	Статус	Версия	Вид документа
2000052860	SILEVICHKI 01.11.2019 18:05:50		Опубликовано	1	Закупочная процедура
2000052710	SILEVICHKI 03.11.2019 14:40:35		Опубликовано	1	Закупочная процедура
2000052700	SILEVICHKI 01.11.2019 18:05:50		Опубликовано	1	Закупочная процедура
2000052112	шаблон3	Лот	Опубликовано	1	Доп. этап
2000050700	ZAKUP01 17.10.2019 16:51:23		Завершено	1	Закупочная процедура
2000050241	Закупочная процедура (инструкция)		Опубликовано	3	Закупочная процедура
2000049720	Закупка для инструкции		Завершено	3	Закупочная процедура
2000049690	TESTZAKUP_06 09.10.2019 17:46		Завершено	1	Закупочная процедура

Рисунок 3 – Фильтр закупочных процедур по статусу

В результате выбора параметров запроса отобразятся закупочные процедуры, удовлетворяющих условиям запроса ((2) Рисунок 3).

Для более детального поиска закупочных процедур, можно воспользоваться средствами поиска с указанием определенных критериев. Для ввода условий поиска нажмите кнопку <Посмотреть быстрое ведение критер.> (Рисунок 4).

Закупочные процедуры | Квалификации | Сотрудники | Предприятия

Закупочные процедуры **Все (274)** Опубликовано (1) Завершено (249) Закрыто (243)
 Редукционны **Все (101)** Опубликовано (1) Завершено (96) Закрыто (2)
 Многолотовые закупочные процедуры **Все (6)** Опубликовано (4) Завершено (1) Закрыто (1)

Закупочные процедуры - Все

Ракурс: Стандартный ракурс

№ закупочной процедуры	Название закупочной процедуры	Лот	Статус	Версия	Вид документа
2000052860	SILEVICHKI 01.11.2019 18:05:50		Опубликовано	1	Закупочная процедура
2000052710	SILEVICHKI 03.11.2019 14:40:35		Опубликовано	1	Закупочная процедура
2000052700	SILEVICHKI 01.11.2019 18:05:50		Опубликовано	1	Закупочная процедура
2000052112	шаблон3	Лот	Опубликовано	1	Доп. этап
2000050700	ZAKUP01 17.10.2019 16:51:23		Завершено	1	Закупочная процедура
2000050241	Закупочная процедура (инструкция)		Опубликовано	3	Закупочная процедура
2000049720	Закупка для инструкции		Завершено	3	Закупочная процедура
2000049690	TESTZAKUP_06 09.10.2019 17:46		Завершено	1	Закупочная процедура

Рисунок 4 – Использование критериев поиска для нахождения различных закупочных процедур

Откроются доступные для ввода критерии ((1) Рисунок 5).

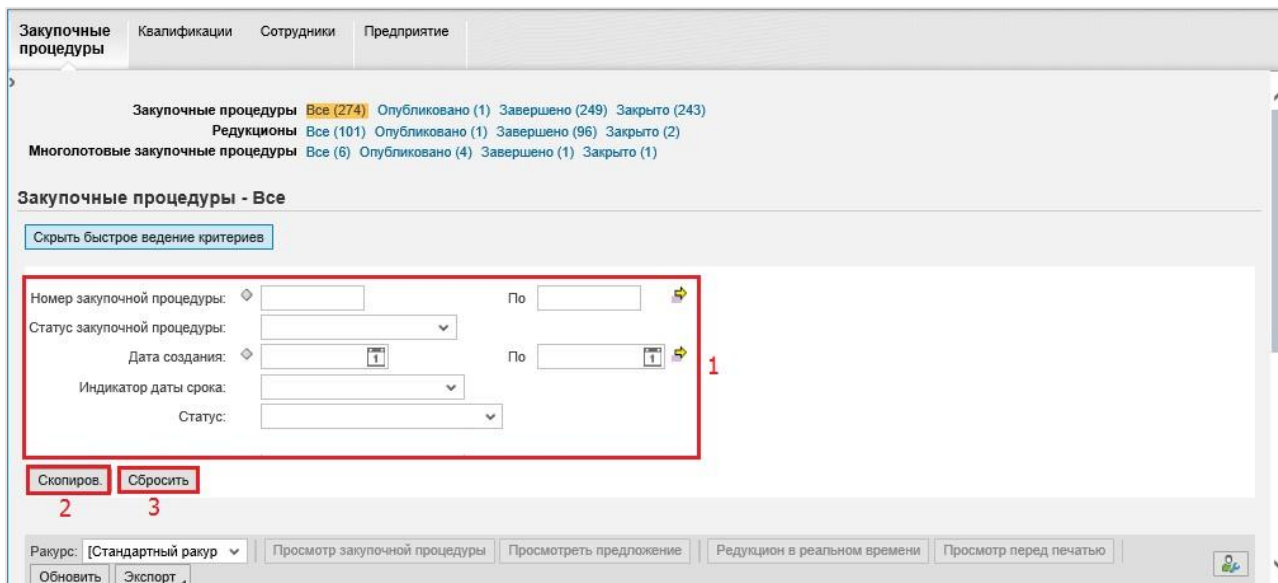


Рисунок 5 – Расширенные критерии поиска закупочных процедур

Можно задать следующие критерии поиска:

- «Номер закупочной процедуры» (системный номер закупочной процедуры, если он известен).
- «Статус закупочной процедуры» (выбор статуса из списка – текущие, завершённые, закрытые) – доступен только в запросе «Все», в остальных запросах статус события уже введен.
- «Дата создания» (выбор даты или диапазона дат публикации закупочной процедуры из календаря).
- «Индикатор даты срока» (выбор периода, в котором истекает дата окончания срока подачи предложений из списка).
- «Статус» (для выбора из списка в отношении ранее созданного предложения):
 - «Сохранено»;
 - «Предложение подано»;
 - «Предложение отклон.»;
 - «Надбавка принято»;
 - «Закрыто»;
 - «Удалено»;
 - «Предложение отправлено назад»;

После ввода критериев нужно нажать кнопку <Скопировать> ((2) Рисунок 5), ниже отобразятся результаты поиска.

Фильтры по колонкам списка отображаемых закупочных процедур имеют возможность сортировки. Для этого, требуется нажать на имя колонки ((1) Рисунок 6) и из выпадающего списка выбрать необходимый фильтр, либо задать правило сортировки ((2) Рисунок 6).

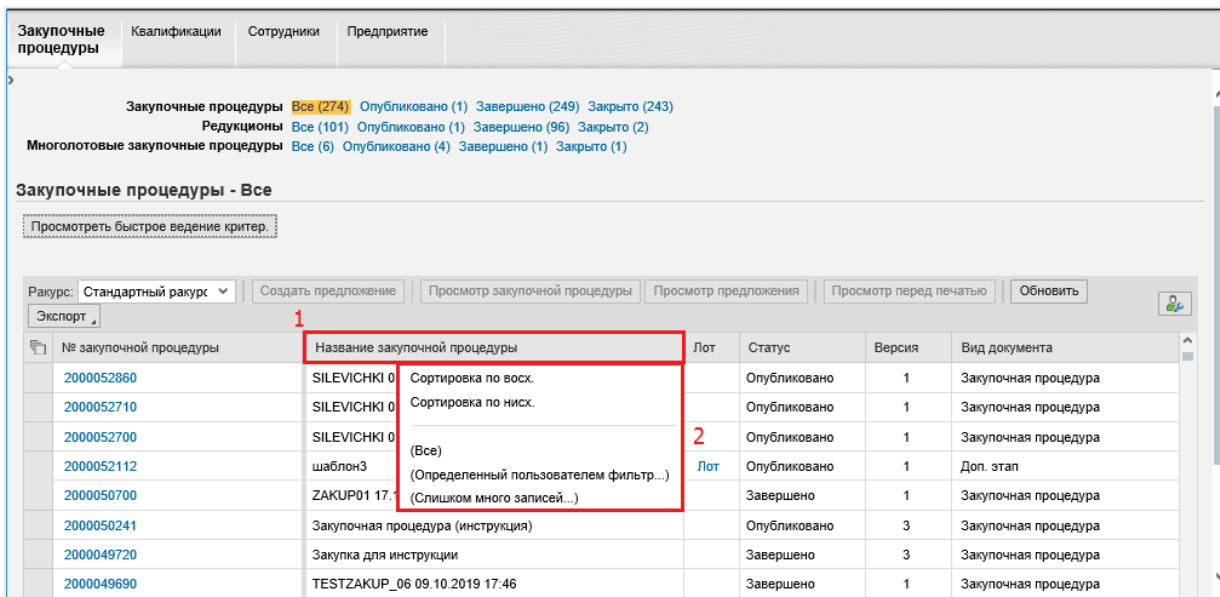


Рисунок 6 – Использование фильтра при сортировке закупочных процедур

В случае если закупочная процедура проводится по лоту входящему в многолотовую закупочную процедуру, в системе существует возможность просмотреть другие закупочные процедуры для данной многолотовой процедуры. Для этого необходимо нажать на ссылку «Лот» в колонке «Лот» (Рисунок 7).

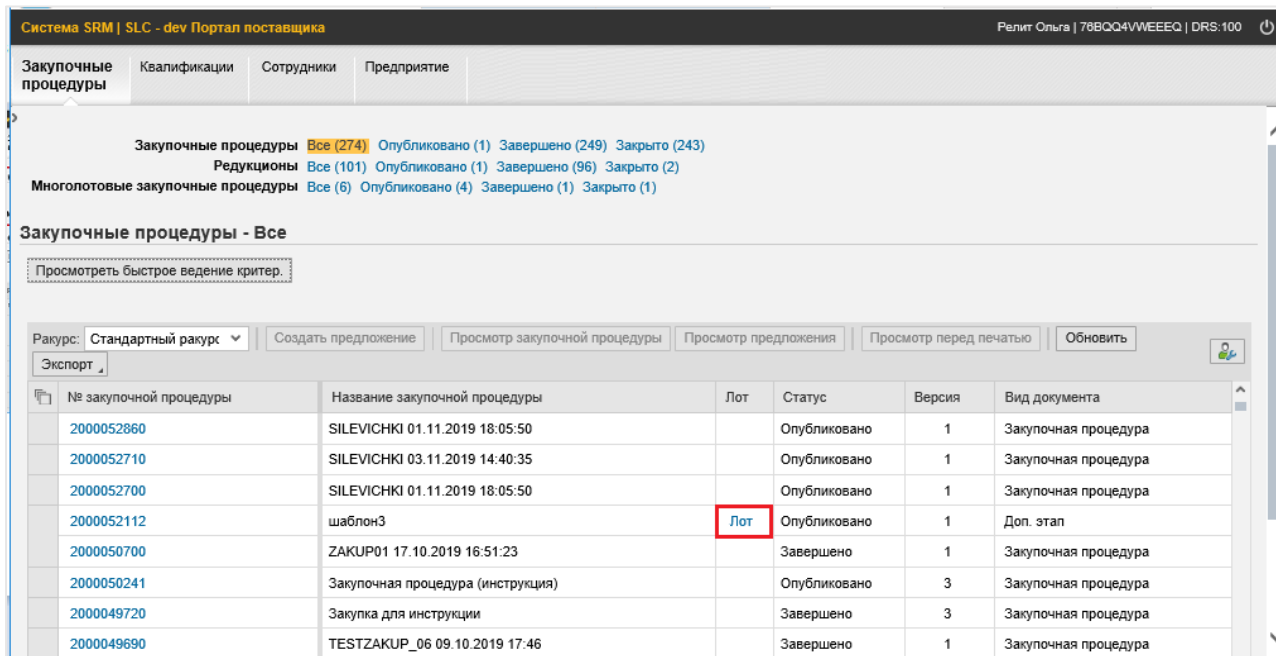
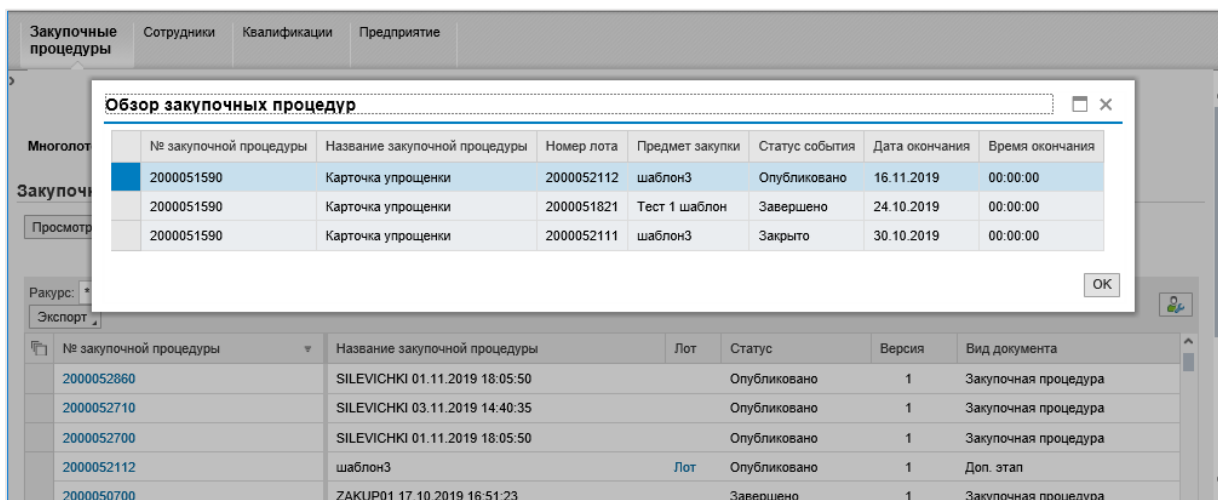


Рисунок 7 – Просмотр значения в колонке «Лот»


При нажатии на ссылку «Лот» в системе откроются подробные сведения по другим закупочным процедурам, входящим в состав многолотовой закупочной процедуры (Рисунок 8).

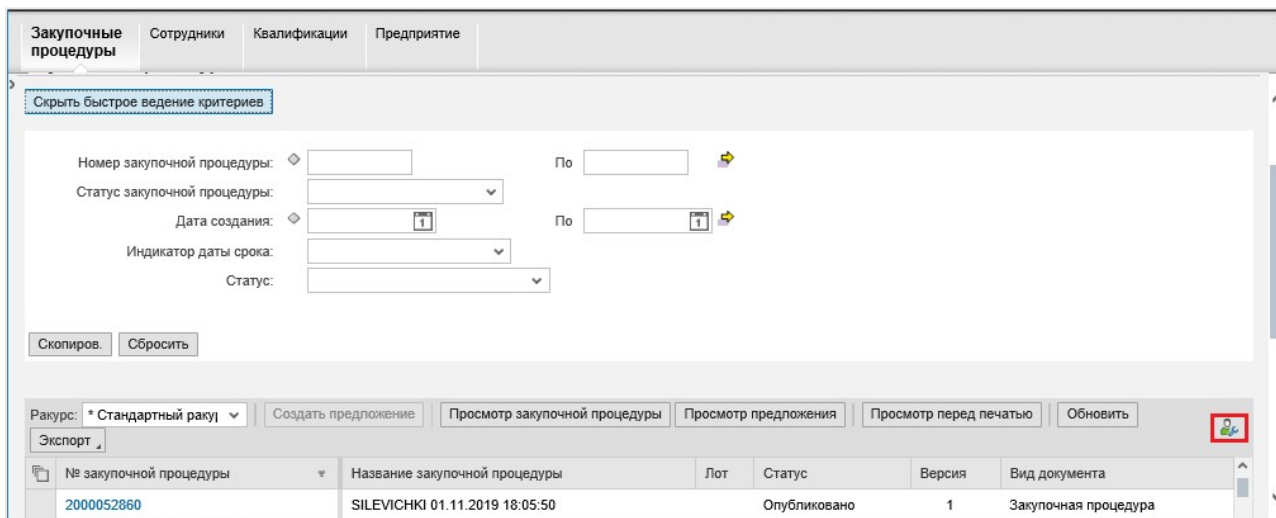


№ закупочной процедуры	Название закупочной процедуры	Номер лота	Предмет закупки	Статус события	Дата окончания	Время окончания
2000051590	Карточка упрощенки	2000052112	шаблон3	Опубликовано	16.11.2019	00:00:00
2000051590	Карточка упрощенки	2000051821	Тест 1 шаблон	Завершено	24.10.2019	00:00:00
2000051590	Карточка упрощенки	2000052111	шаблон3	Закрыто	30.10.2019	00:00:00

Рисунок 8 – Обзор закупочных процедур в составе многолотовой закупочной процедуры

5.1.1 Настройка формы поиска закупочных процедур

С помощью кнопки настройки  можно настроить внешний вид списка. Кнопка настройки позволяет переставлять столбцы, скрывать ненужные и т.д. (Рисунок 9).



Скрывать быстрое ведение критериев

Номер закупочной процедуры: По

Статус закупочной процедуры:


Дата создания: По

Индикатор даты срока:

Статус:


Скопировать Сбросить

Ракурс: * Стандартный ракурс

Экспорт 

№ закупочной процедуры	Название закупочной процедуры	Лот	Статус	Версия	Вид документа
2000052860	SILEVICHKI 01.11.2019 18:05:50		Опубликовано	1	Закупочная процедура

Рисунок 9 – Настройка внешнего вида списка

После нажатия на кнопку  - система переходит в диалог ведения параметров списка, где вы автоматически попадаете в настройку стандартного ракурса списка (Рисунок 10). Стандартный ракурс менять нельзя, поэтому кнопка <Сохранить> не активна.

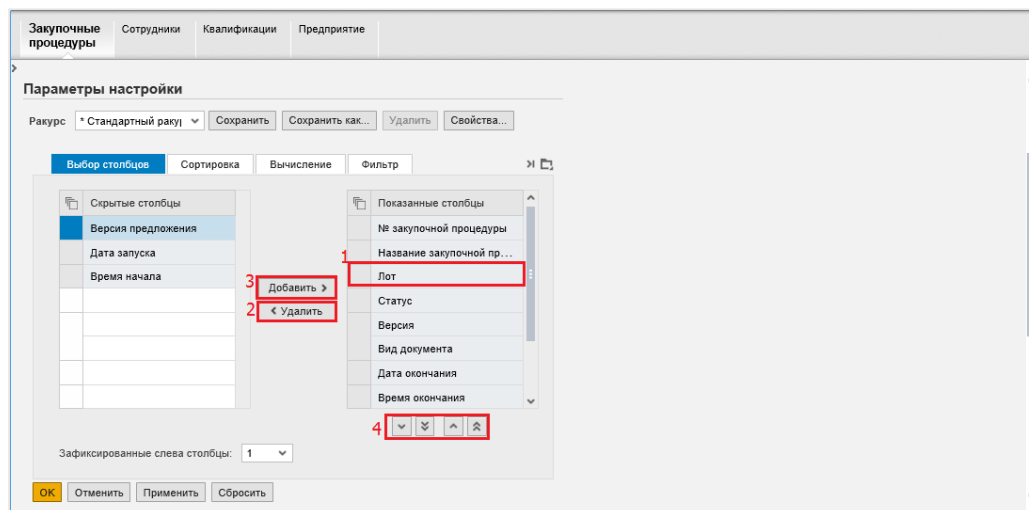


Рисунок 10 – Выбор столбцов для списка закупочных процедур / редуционов

На вкладке «Выбор столбцов» можно выбрать столбцы, которые нужно скрыть или отобразить. В правой колонке – показанные столбцы, в левой – скрытые. Чтобы переместить столбец в скрытые, выделите его ((1) Рисунок 10) и нажмите кнопку <Удалить> ((2) Рисунок 10). Чтобы отобразить столбец, выделите его в левом столбце (скрытые столбцы) и нажмите на кнопку <Добавить> ((3) Рисунок 10) – столбец переместится в показанные. Группа кнопок <Изменить последовательность> ((4) Рисунок 10) изменяет последовательность столбцов.

На вкладке «Сортировка» можно задать стандартную сортировку для столбцов (Рисунок 11).

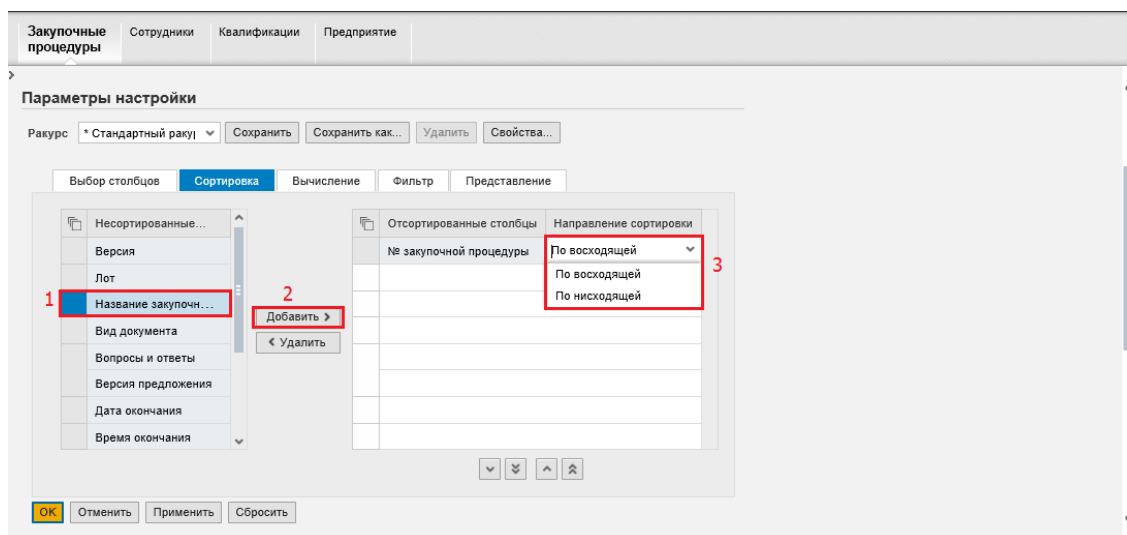


Рисунок 11 – Настройка сортировки списка закупочных процедур

Для этого выделите название столбца, который хотите отсортировать ((1) Рисунок 11), нажмите кнопку <Добавить> ((2) Рисунок 11) – название переместится в левый столбец. Затем выберите направление сортировки ((3) Рисунок 11).

По аналогии ведутся настройки «Вычисление» ((1) Рисунок 12), «Фильтр» ((2) Рисунок 12) и «Представление» ((3) Рисунок 12).

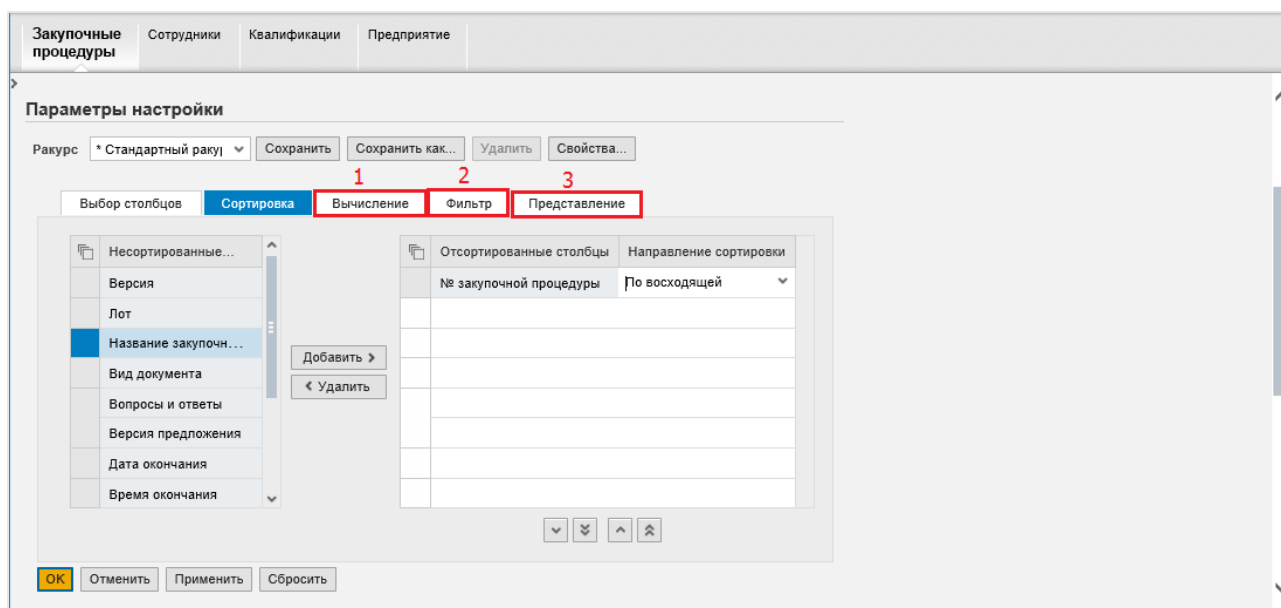


Рисунок 12 – Настройка сортировки списка закупочных процедур

Все внесенные изменения нужно сохранить. Для этого нажмите кнопку <Сохранить как> (Рисунок 13).

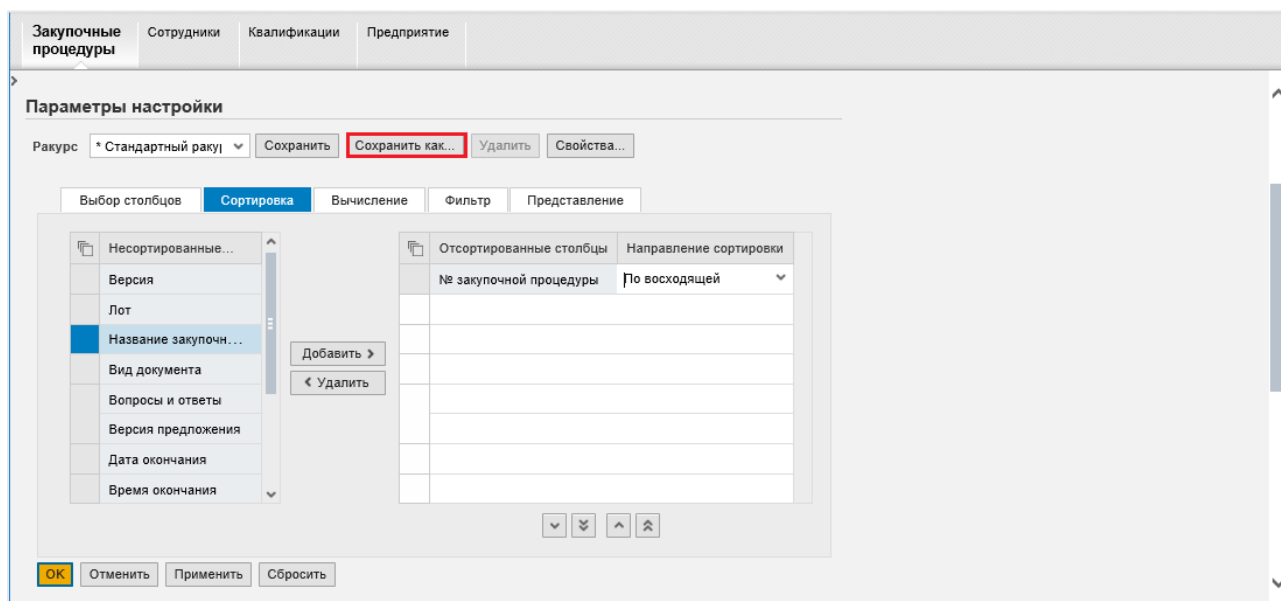


Рисунок 13 – Сохранение настроек для списка

Введите название для сохранения в поле «Описание» ((1) Рисунок 14). Если вы хотите, чтобы при открытии всегда отображался именно этот вид - отметьте флагом «Начальный ракурс» ((2) Рисунок 14)). Далее нажмите кнопку <OK> ((3) Рисунок 14). Ракурс сохранен.

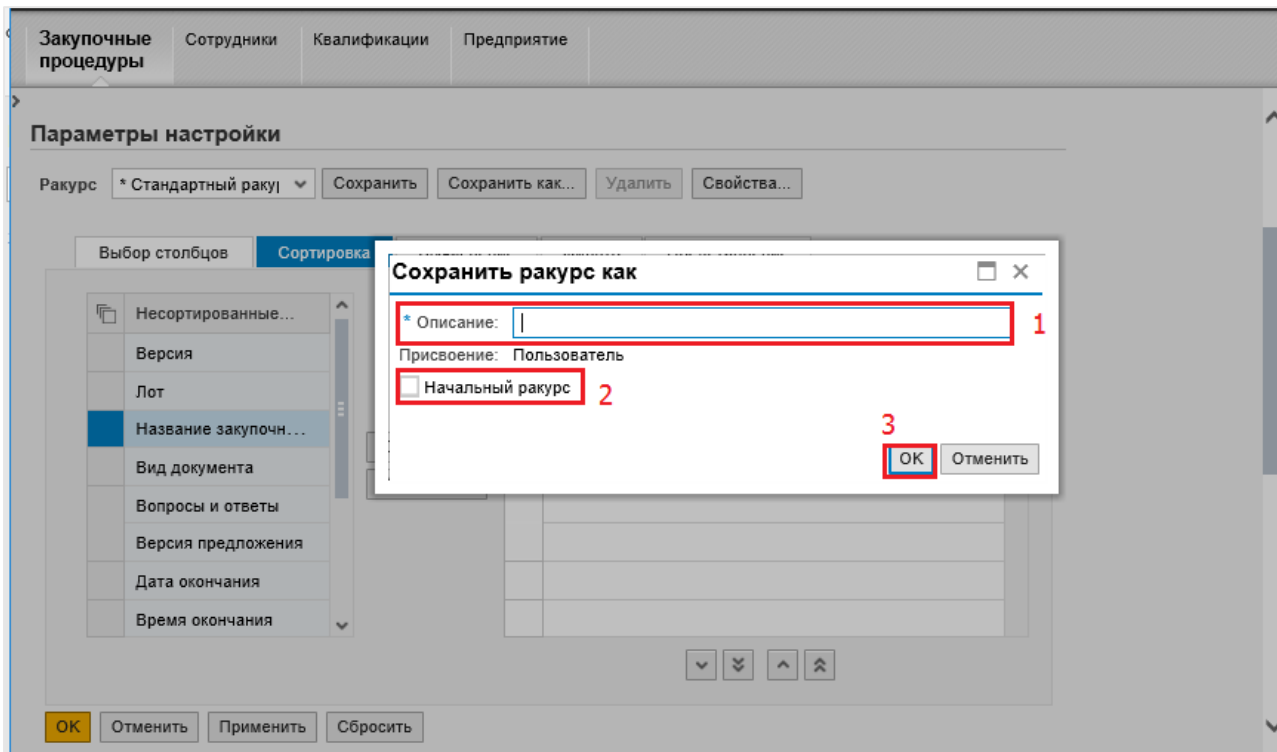


Рисунок 14 – Сохранение настроек для списка

Аналогичные настройки можно выполнить для настройки списка закупочных процедур типа «Редукцион» и «Многолотовые закупочные процедуры», для этого сперва нужно открыть запрос по одной из данных вкладок (Рисунок 15).

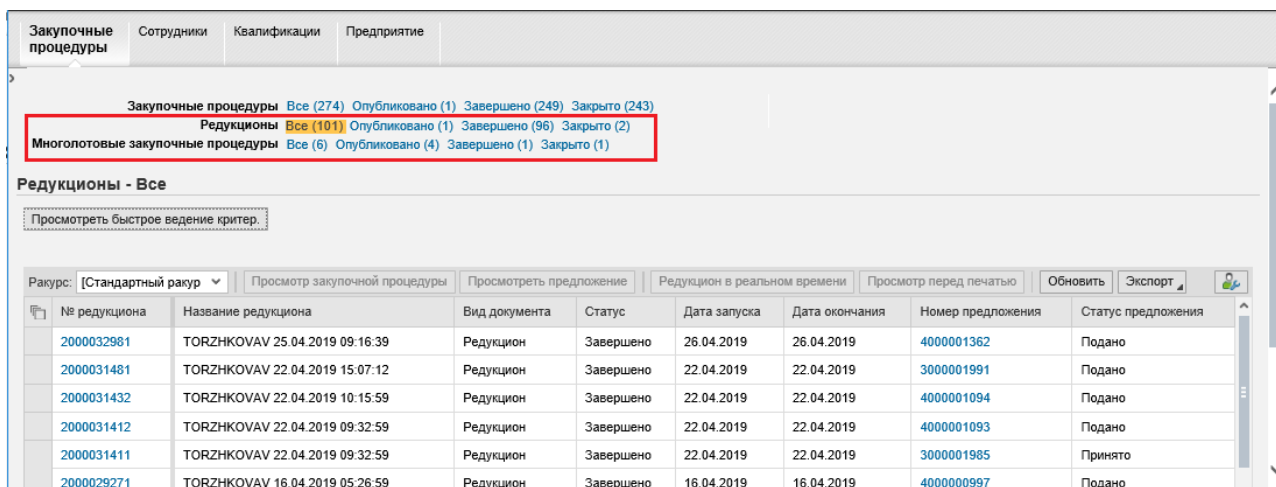


Рисунок 15 – Открытие списка редукционов

5.1.2 Просмотр системных документов закупочных процедур

Открыть закупочную процедуру или предложение можно нажатием на его номер ((1) Рисунок 16). Либо выделите строку с интересующим вас событием, нажатием на серый квадрат рядом с номером закупочной процедуры, далее нажмите на кнопку <Просмотр закупочной процедуры> ((2) Рисунок 16).

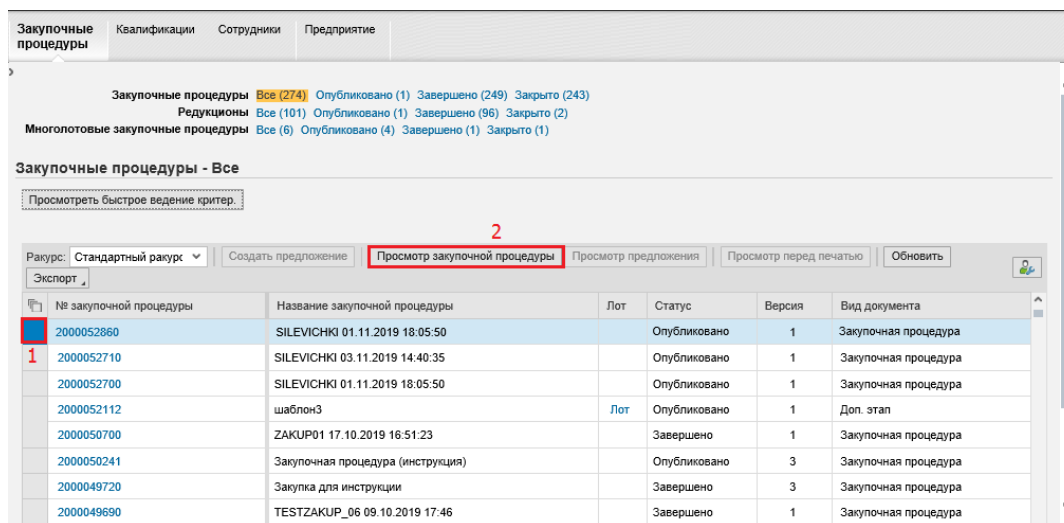


Рисунок 16 – Открытие закупочной процедуры для просмотра

В системе также можно посмотреть многолотовые закупочные процедуры и соответствующие им закупочные процедуры. Для этого необходимо перейти на вкладку «Многолотовые закупочные процедуры» ((1) Рисунок 17). В колонке «Номер закупочной процедуры» ((2) Рисунок 17) содержится номер многолотовой закупочной процедуры, в колонке «Номер лота» ((3) Рисунок 17) содержится номер закупочной процедуры, входящей в состав многолотовой закупочной процедуры. Для открытия закупочной процедуры необходимо выделить строку с требуемой закупочной процедурой ((4) Рисунок 17) и нажать на кнопку <Просмотр закупочной процедуры> ((5) Рисунок 17).

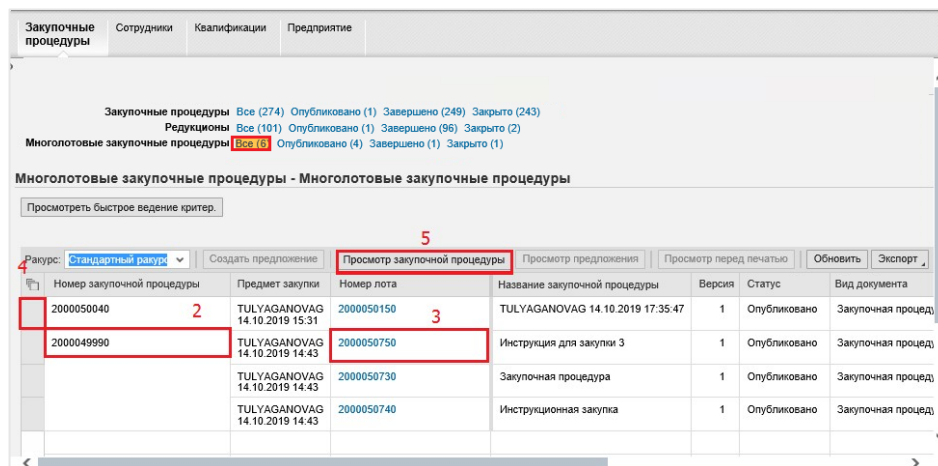
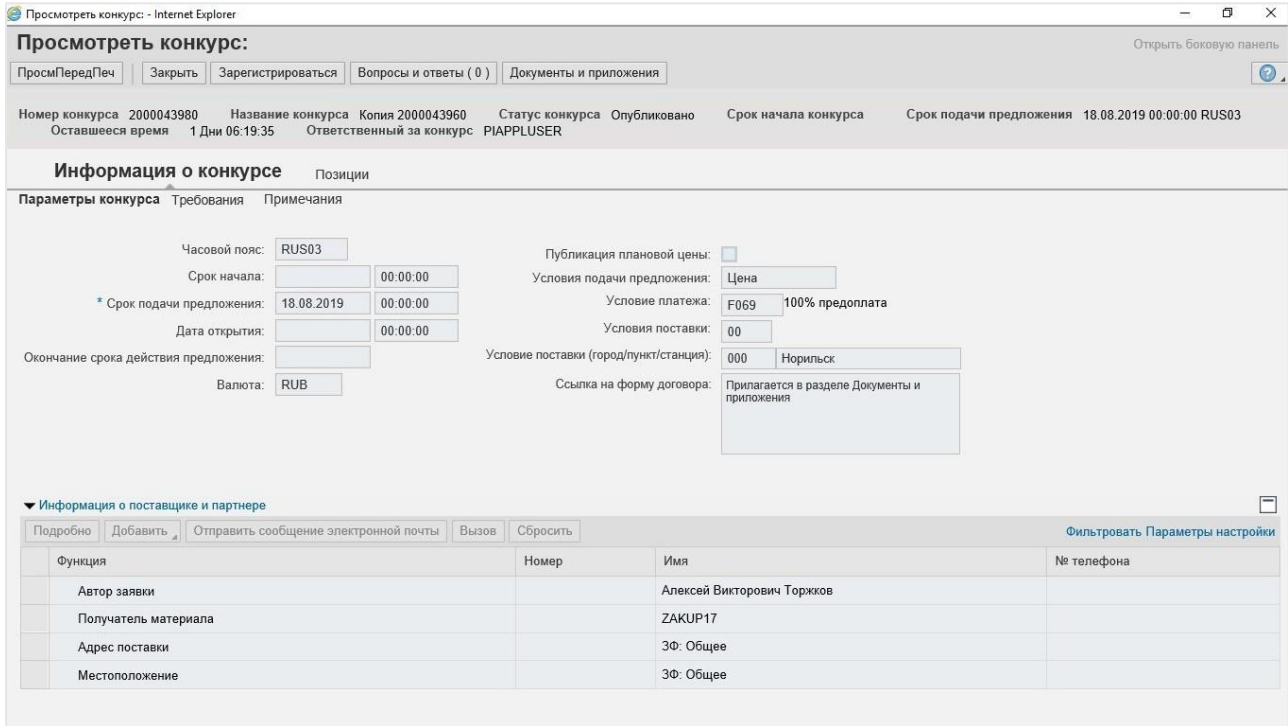


Рисунок 17 - Вкладка «Многолотовые закупочные процедуры»

После нажатия на кнопку <Просмотр закупочной процедуры> откроется новое окно с закупочной процедурой/редукционом (Рисунок 18).



Функция	Номер	Имя	№ телефона
Автор заявки		Алексей Викторович Торжков	
Получатель материала		ZAKUP17	
Адрес поставки		ЗФ: Общее	
Местоположение		ЗФ: Общее	

Рисунок 18 – Просмотр документа закупочной процедуры

5.1.2.1 Вкладка «Информация о конкурсе», раздел «Параметры конкурса»

На данной вкладке (Рисунок 19) отображается информация:

- «Срок подачи предложения» ((1) Рисунок 19) - время в которые разрешается подавать заявки на участие в закупочной процедуре (создавать в системе предложения).

- «Окончания срока действия предложения» ((2) Рисунок 19) - дата, до которой поданная заявка должна быть актуальна.

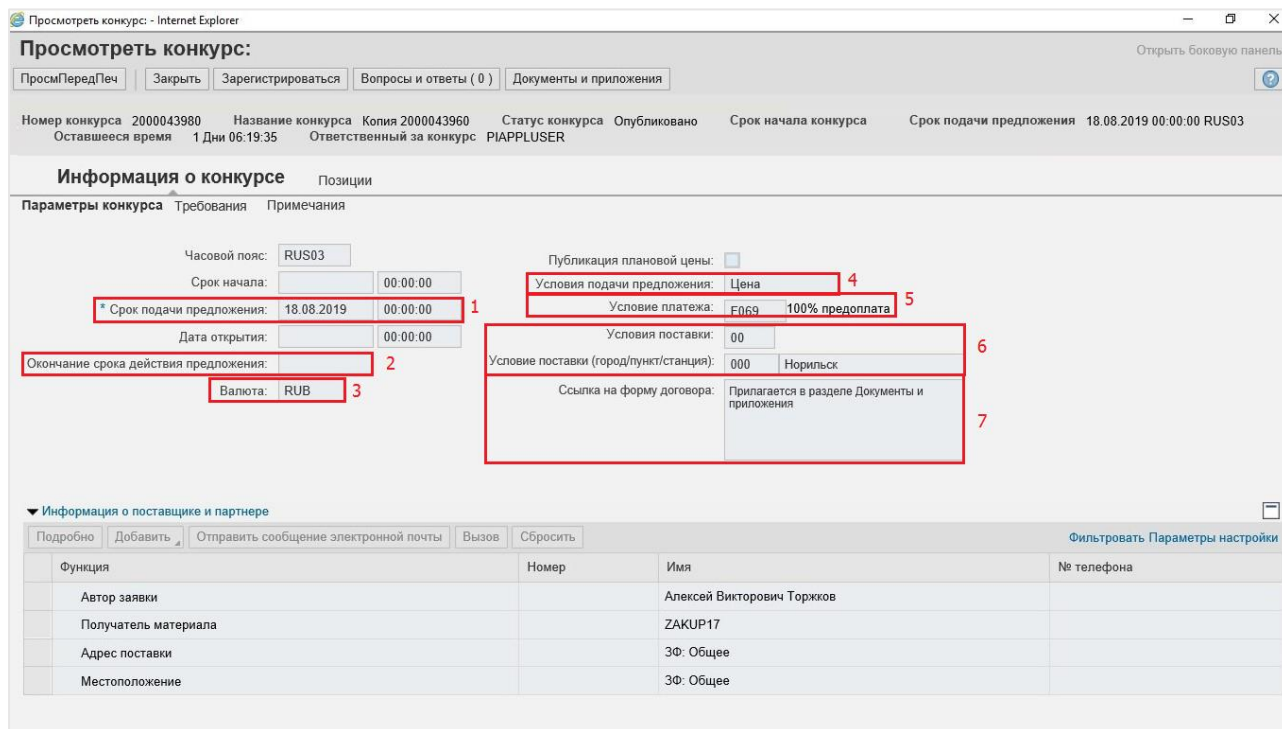
- «Валюта» ((3) Рисунок 19) - валюте, разрешенная для подачи предложения.

- «Условия подачи предложения» ((4) Рисунок 19) - предусмотренные варианты указания цены предложения или процента снижения от плановой стоимости, при наличии информации о ней.

- «Условия платежа» ((5) Рисунок 19) – порядок оплаты при заключении договора по результатам проведения закупочной процедуры.

- «Условия поставки» ((6) Рисунок 19) – информация о местоположении пункта доставки товаров, оказания услуг, выполнения работ.

- «Ссылка на форму договора» ((7) Рисунок 19) – информационное поле о ресурсе размещения проекта договора.



Просмотреть конкурс:

Проси/ПередПеч | Закрыть | Зарегистрироваться | Вопросы и ответы (0) | Документы и приложения

Номер конкурса 2000043980 Название конкурса Копия 2000043960 Статус конкурса Опубликовано Срок начала конкурса Срок подачи предложения 18.08.2019 00:00:00 RUS03
 Оставшееся время 1 Дни 06:19:35 Ответственный за конкурс PIAPPLUSER

Информация о конкурсе Позиции

Параметры конкурса Требования Примечания

Часовой пояс: RUS03

Срок начала: 00:00:00

Срок подачи предложения: 18.08.2019 00:00:00

Дата открытия: 00:00:00

Окончание срока действия предложения:

Валюта: RUB

Публикация плановой цены:

Условия подачи предложения: Цена

Условие платежа: ЕРСБ 100% предоплата

Условия поставки: 00

Условие поставки (город/пункт/станция): 000 Норильск

Ссылка на форму договора: Прилагается в разделе Документы и приложения

▼ Информация о поставщике и партнере

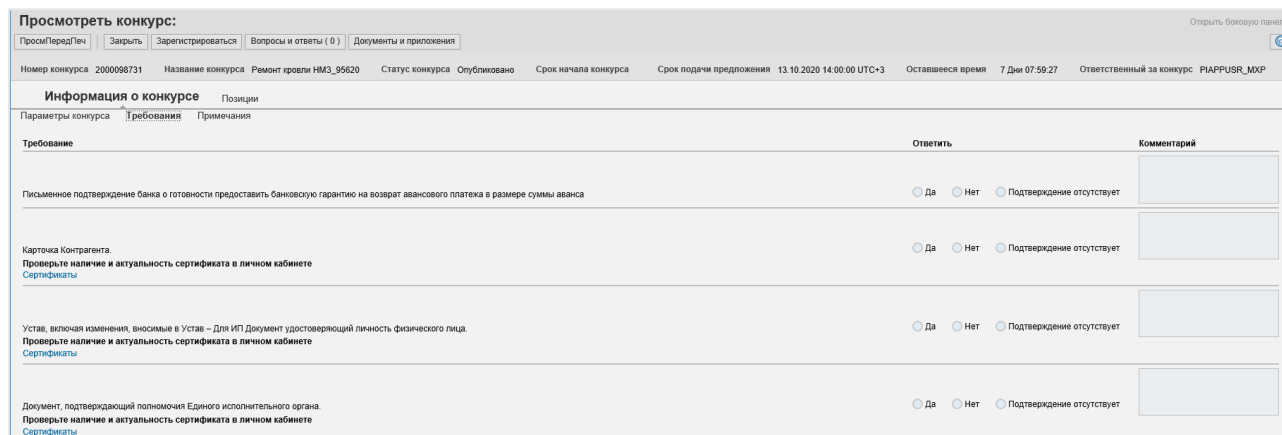
Подробно | Добавить | Отправить сообщение электронной почты | Вызов | Сбросить | Фильтровать | Параметры настройки

Функция	Номер	Имя	№ телефона
Автор заявки		Алексей Викторович Торжков	
Получатель материала		ZAKUP17	
Адрес поставки		ЗФ: Общее	
Местоположение		ЗФ: Общее	

Рисунок 19 – Вкладка «Параметры конкурса»

5.1.2.2 Вкладка «Информация о конкурсе», раздел «Требования»

Данная вкладка предназначена для просмотра требований предъявляемых к участникам закупочной процедуры. Предоставить информацию о соответствии заявленным в закупочной процедуре требованиям, а также предоставить запрашиваемые организатором закупочной процедуры документы, участники имеют возможность при подаче предложения.



Просмотреть конкурс:

Проси/ПередПеч | Закрыть | Зарегистрироваться | Вопросы и ответы (0) | Документы и приложения

Номер конкурса 2000098731 Название конкурса Ремонт кровли НМЗ_95620 Статус конкурса Опубликовано Срок начала конкурса Срок подачи предложения 13.10.2020 14:00:00 UTC+3 Оставшееся время 7 Дни 07:59:27 Ответственный за конкурс PIAPPUSR_MXP

Информация о конкурсе Позиции

Параметры конкурса Требования Примечания

Требование	Ответить	Комментарий
Письменное подтверждение банком о готовности предоставить банковскую гарантию на возврат авансового платежа в размере суммы аванса	<input type="radio"/> Да <input type="radio"/> Нет <input type="radio"/> Подтверждение отсутствует	
Карточка Контрагента Проверьте наличие и актуальность сертификата в личном кабинете Сертификаты	<input type="radio"/> Да <input type="radio"/> Нет <input type="radio"/> Подтверждение отсутствует	
Устав, включая изменения, вносимые в Устав – Для ИП. Документ удостоверяющий личность физического лица Проверьте наличие и актуальность сертификата в личном кабинете Сертификаты	<input type="radio"/> Да <input type="radio"/> Нет <input type="radio"/> Подтверждение отсутствует	
Документ, подтверждающий полномочия Единого исполнительного органа. Проверьте наличие и актуальность сертификата в личном кабинете Сертификаты	<input type="radio"/> Да <input type="radio"/> Нет <input type="radio"/> Подтверждение отсутствует	

Рисунок 20 – Вкладка требования

5.1.2.3 Вкладка «Информация о конкурсе», раздел «Примечания»

В данном разделе размещены текстовые примечания к закупочной процедуре (Рисунок 21).

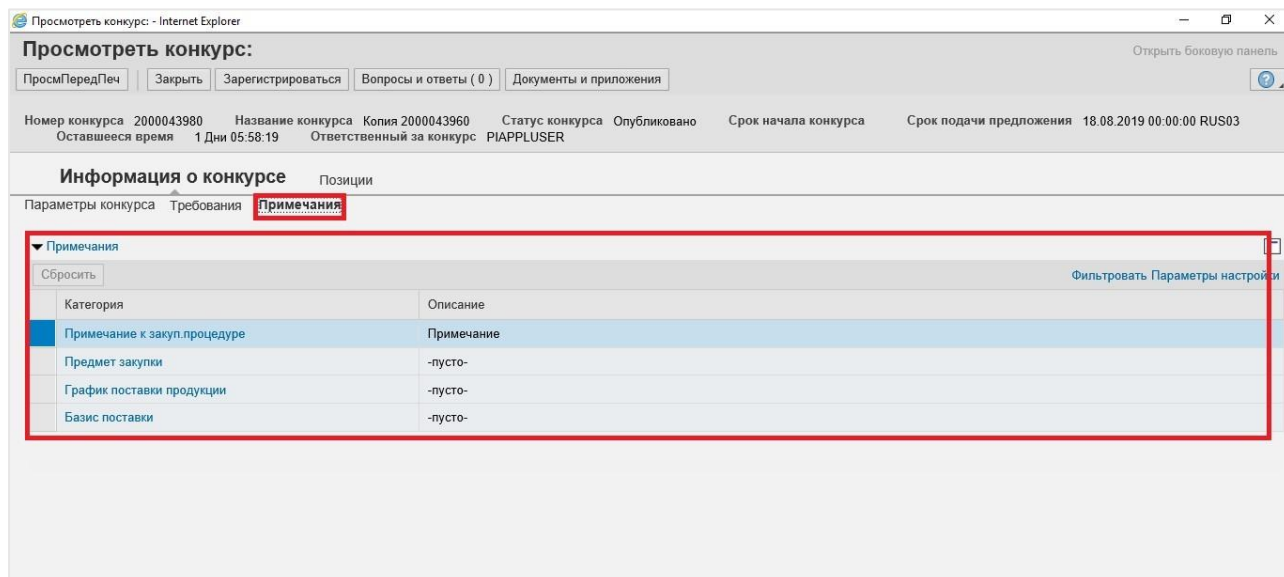


Рисунок 21 – Вкладка «Примечания» в закупочной процедуре

Для открытия текста нажмите на его название. Откроется окно с информацией, для выхода – нажмите <Отменить> (Рисунок 22).

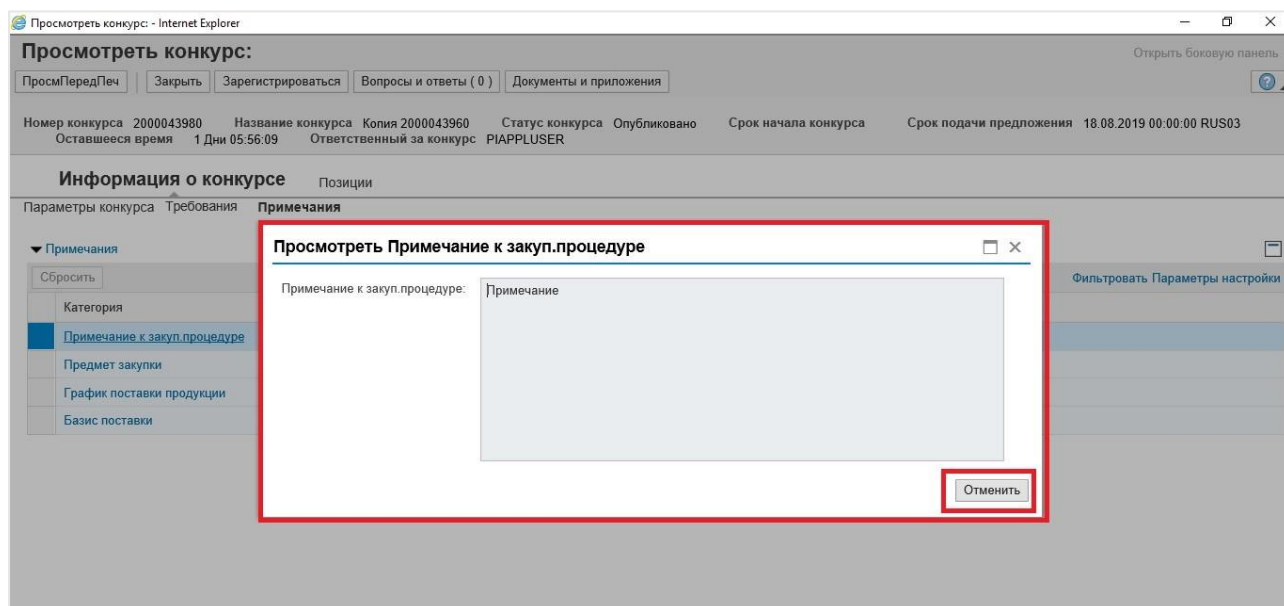
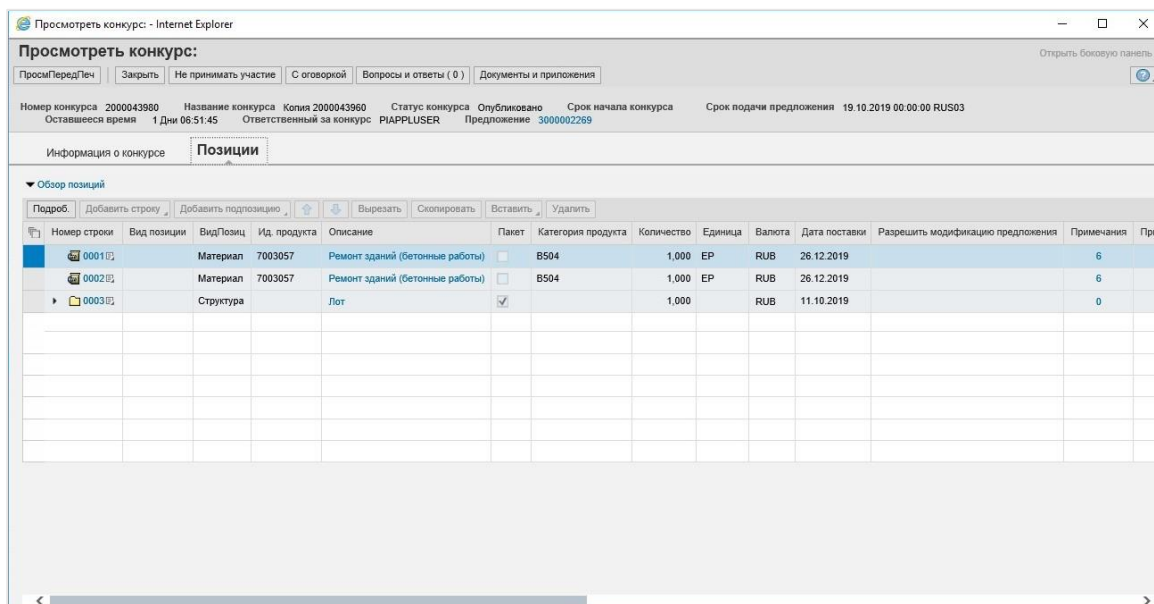


Рисунок 22 – Просмотр примечания к закупочной процедуре

5.1.2.4 Вкладка «Позиции»

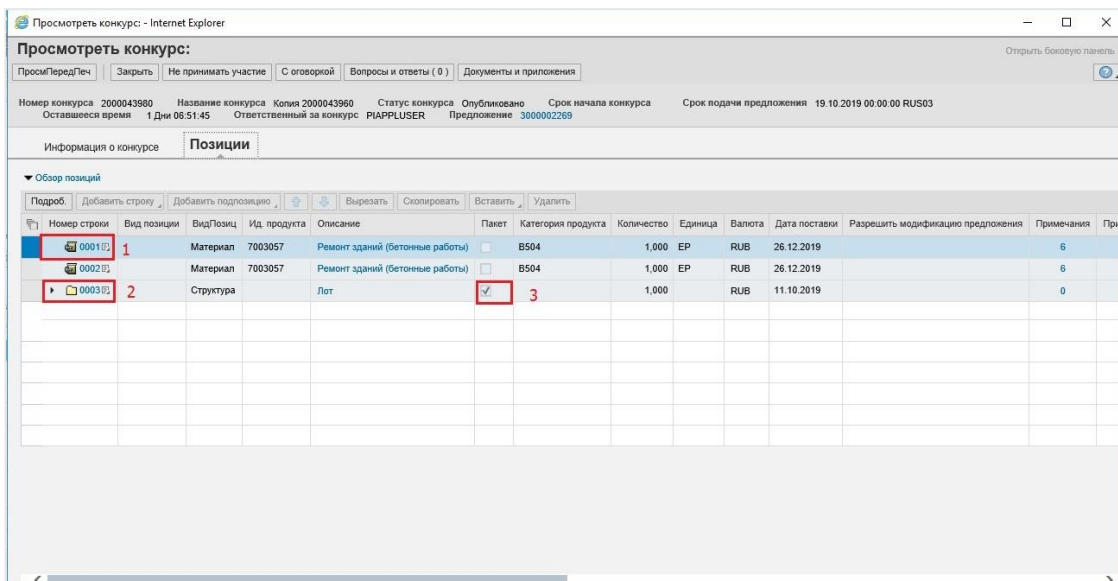
Данная Вкладка (Рисунок 23) предназначена для просмотра номенклатуры, в отношении которой проводится закупочная процедура. На уровне строки отражается информация о требуемом количестве и единицах измерения, сроках поставки и дополнительные примечания.



Номер строки	Вид позиции	ВидПозиц	Ид. продукта	Описание	Пакет	Категория продукта	Количество	Единица	Валюта	Дата поставки	Разрешить модификацию предложения	Примечания	Приг
0001	Материал	7003057	Ремонт зданий (бетонные работы)		<input type="checkbox"/>	B504	1,000	EP	RUB	26.12.2019		6	
0002	Материал	7003057	Ремонт зданий (бетонные работы)		<input type="checkbox"/>	B504	1,000	EP	RUB	26.12.2019		6	
0003	Структура	Лот			<input checked="" type="checkbox"/>		1,000		RUB	11.10.2019		0	

Рисунок 23 – Вкладка «Позиции» в закупочной процедуре

Закупка номенклатуры в закупочной процедуре может быть осуществлена по отдельным позициям ((1) Рисунок 24) или по комплектам позиций объединенным в пакеты ((2) Рисунок 24). При активированном индикаторе «Пакет», при подаче предложения необходимо будет указать цену в сумме за все позиции для данного комплекта позиций номенклатуры ((3) Рисунок 24).



Номер строки	Вид позиции	ВидПозиц	Ид. продукта	Описание	Пакет	Категория продукта	Количество	Единица	Валюта	Дата поставки	Разрешить модификацию предложения	Примечания	Приг
0001	1	Материал	7003057	Ремонт зданий (бетонные работы)	<input type="checkbox"/>	B504	1,000	EP	RUB	26.12.2019		6	
0002	1	Материал	7003057	Ремонт зданий (бетонные работы)	<input type="checkbox"/>	B504	1,000	EP	RUB	26.12.2019		6	
0003	2	Структура	Лот		<input checked="" type="checkbox"/>	3	1,000		RUB	11.10.2019		0	

Рисунок 24 – Структура позиций номенклатуры

5.1.2.5 Раздел «Документы и приложения»

Для просмотра закупочной документации необходимо нажать на кнопку <Документы и приложения> ((1) Рисунок 25) при просмотре системного документа закупочной процедуры.

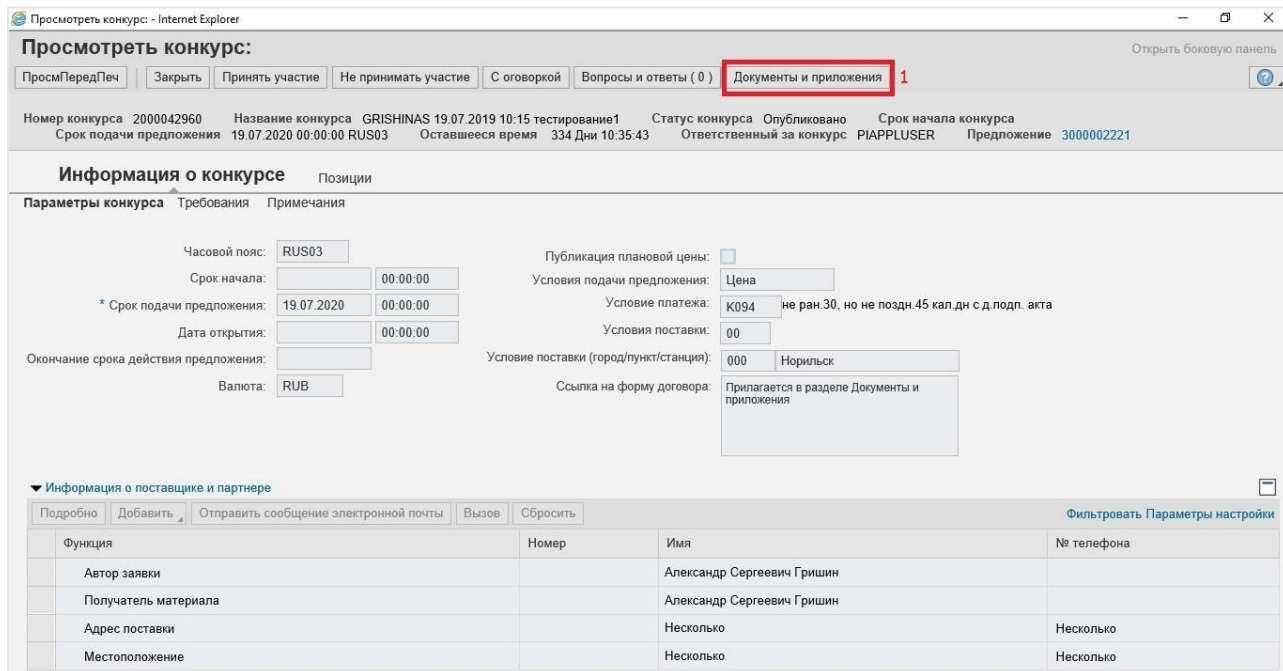


Рисунок 25 – Кнопка <Документы и приложения>

Откроется окно файлообменника для размещения закупочной документации доступной участникам закупочной процедуры(Рисунок 26).

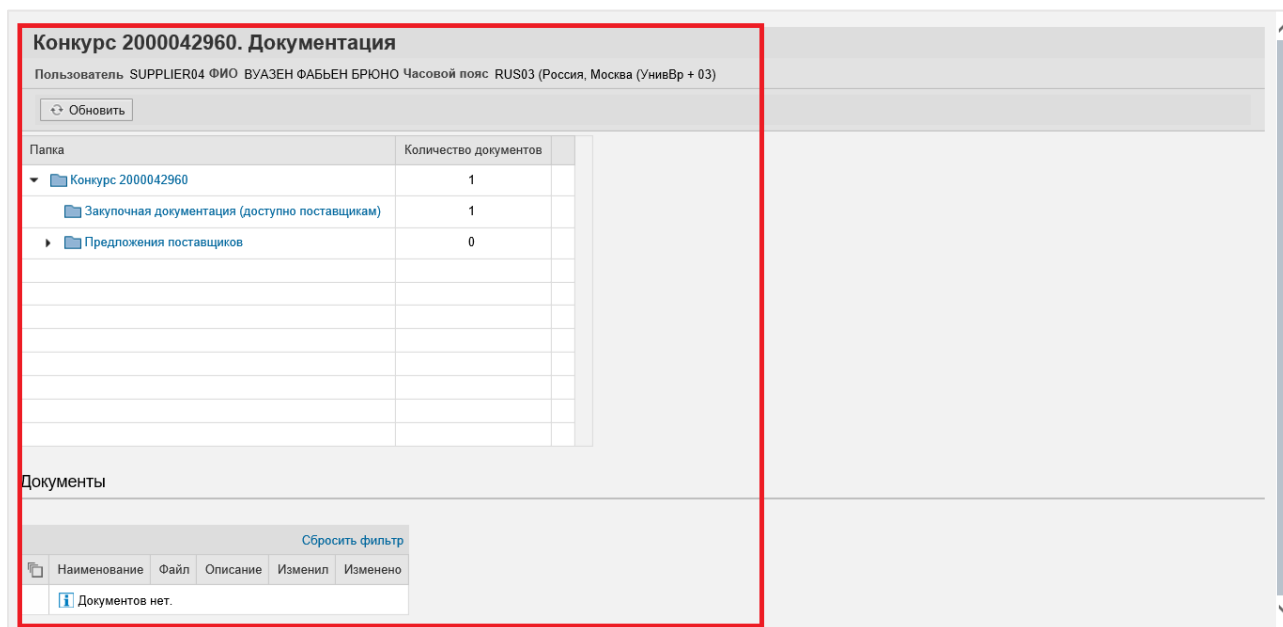
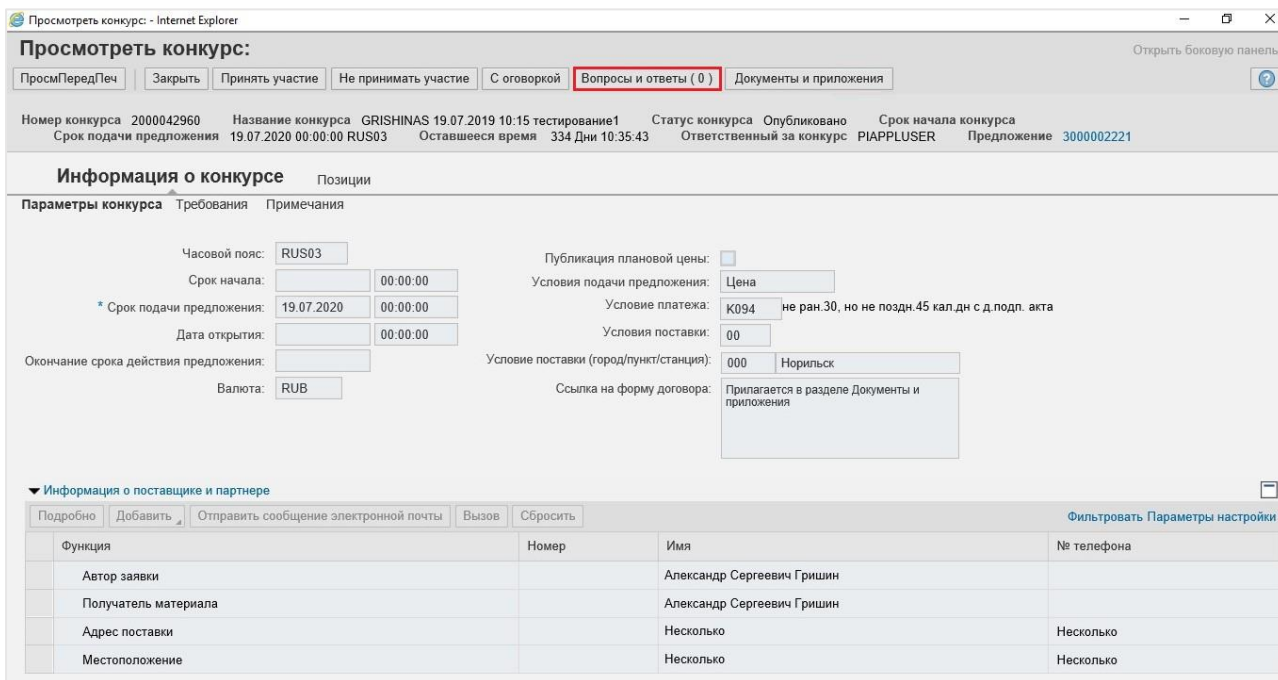


Рисунок 26 – Закупочная документация

5.1.2.6 Раздел «Вопросы и ответы»

Для направления вопросов в отношении условий проведения закупочной процедуры Заказчику необходимо нажать на кнопку <Вопросы и ответы (...)> опубликованной закупочной процедуры (Рисунок 27).



Просмотреть конкурс: - Internet Explorer

Просмотреть конкурс:

Просм|ПередПеч | Закреть | Принять участие | Не принимать участие | С оговоркой | **Вопросы и ответы (0)** | Документы и приложения

Открыть боковую панель

Номер конкурса 2000042960 Название конкурса GRISHINAS 19.07.2019 10:15 тестирование1 Статус конкурса Опубликовано Срог начала конкурса
Срог подачи предложения 19.07.2020 00:00:00 RUS03 Оставшееся время 334 Дни 10:35:43 Ответственный за конкурс PIAPPLUSER Предложение 3000002221

Информация о конкурсе

Позиции

Параметры конкурса Требования Примечания

Часовой пояс: RUS03 Публикация плановой цены:

Срог начала: 00:00:00 Условия подачи предложения: Цена

* Срог подачи предложения: 19.07.2020 00:00:00 * Срог окончания предложения: 00:00:00

Условие платежа: K094 не ран.30, но не поздн.45 кал.дн с д.подп. акта

Дата открытия: 00:00:00 Условия поставки: 00

Окончание срока действия предложения: Условие поставки (город/пункт/станция): 000 Норильск

Валюта: RUB Ссылка на форму договора: Прилагается в разделе Документы и приложения

▼ Информация о поставщике и партнере

Подробнее | Добавить | Отправить сообщение электронной почтой | Вызов | Сбросить

Фильтровать Параметры настройки

Функция	Номер	Имя	№ телефона
Автор заявки		Александр Сергеевич Гришин	
Получатель материала		Александр Сергеевич Гришин	
Адрес поставки		Несколько	Несколько
Местоположение		Несколько	Несколько

Рисунок 27 – Кнопка <Вопросы и ответы>

В открывшемся окне для обновления информации нажмите на кнопку <Обновить> ((1) Рисунок 28). В таблице ((2) Рисунок 28) отображена история переписки. Для того чтобы отправить вопрос, выберите получателя ((3) Рисунок 28), введите в поле «Сообщение» текст сообщения ((4) Рисунок 28). Нажмите кнопку <Отправить> ((5) Рисунок 28). Для закрытия окна нажмите кнопку <Закреть> ((6) Рисунок 28). Отправленное сообщение отобразится в списке сообщений ((7) Рисунок 28).

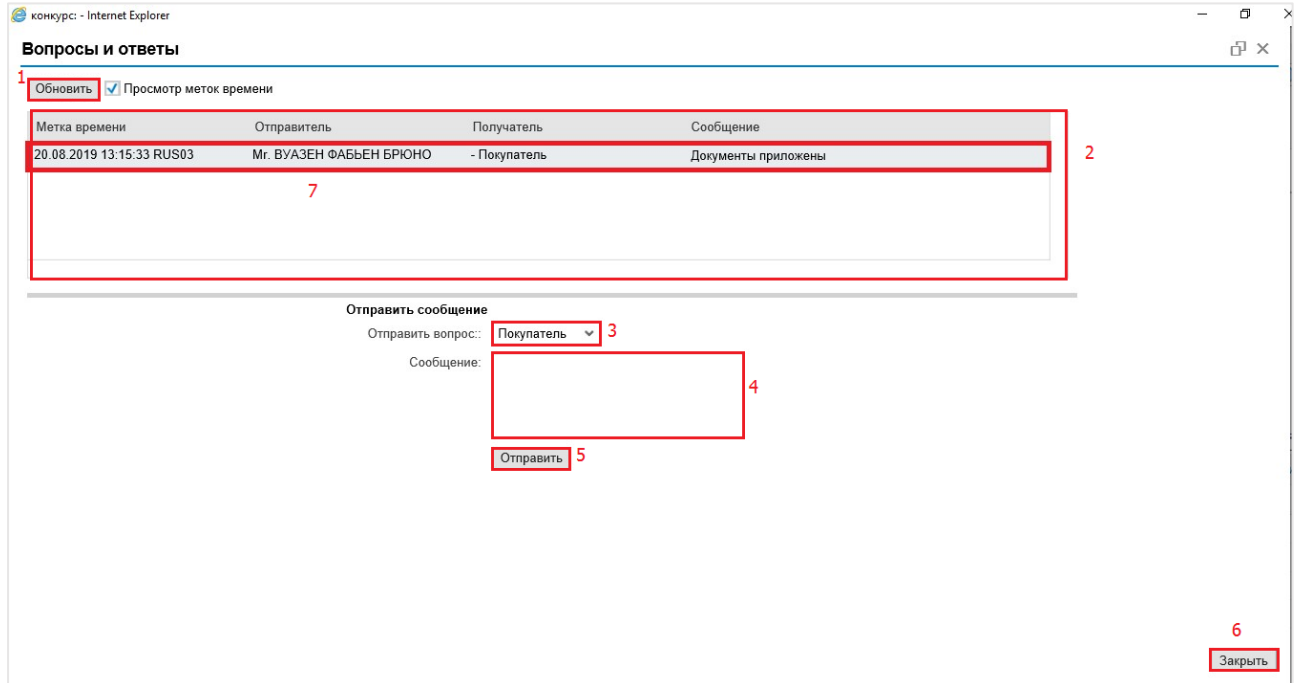


Рисунок 28 – Форма отправки ответа

5.2 подача предложения к участию в закупочной процедуре поставщиком

5.2.1 Создание предложения поставщиком

Перед подачей поставщиком предложения к участию предварительно необходимо зарегистрироваться в закупочной процедуре, нажав на кнопку <Зарегистрироваться> (Рисунок 29).

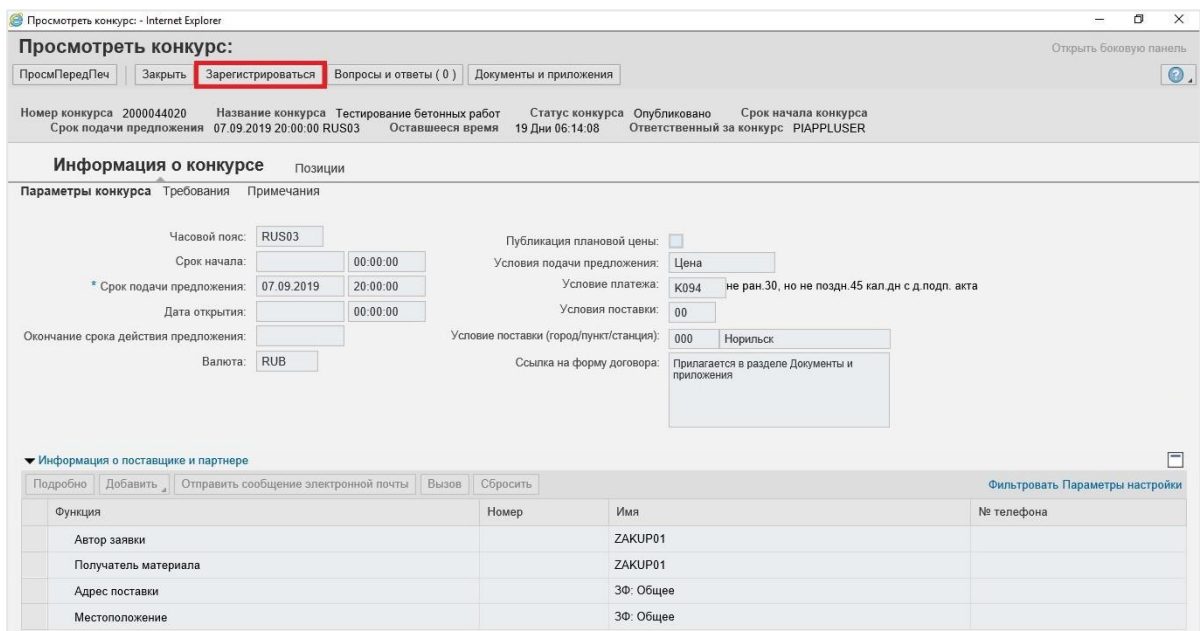


Рисунок 29 – Регистрация в открытой закупочной процедуре

Успешное прохождение регистрации будет подтверждено информационным сообщением ((1) Рисунок 30)).

В результате регистрации в закупочной процедуре появятся кнопки: <Принять участие>, <Не принимать участие>, <С оговоркой> и <Создать предложение>. ((2) Рисунок 30).

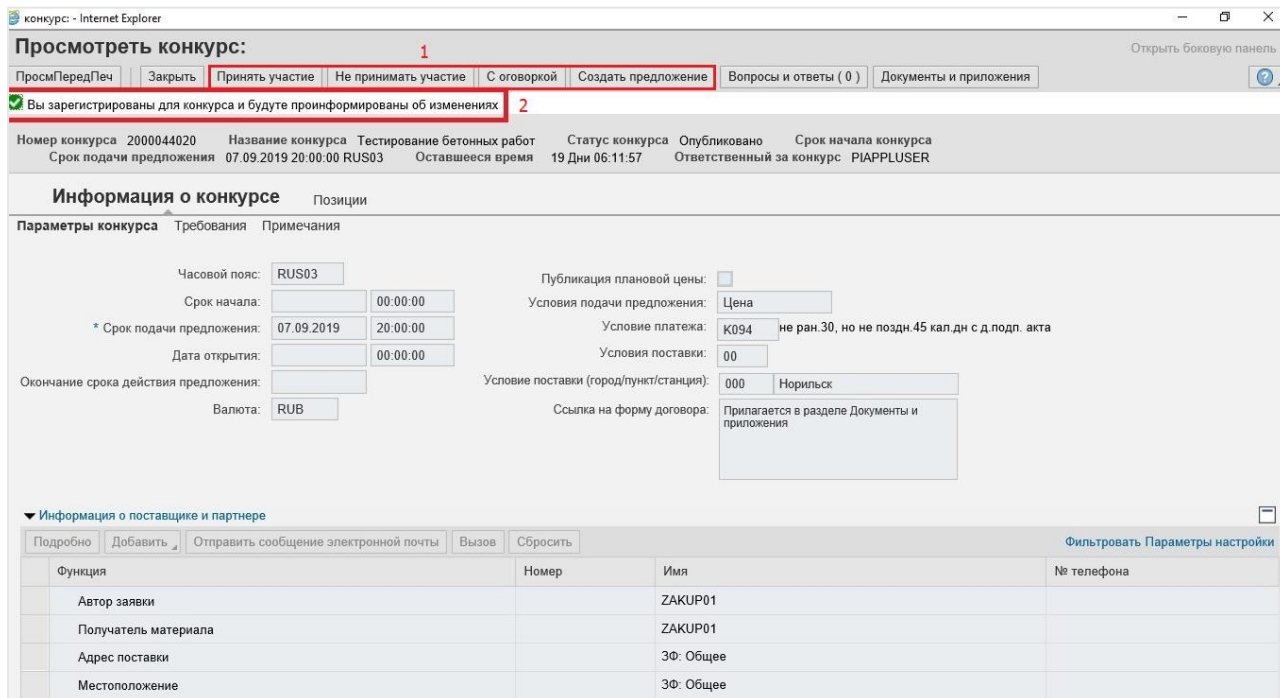


Рисунок 30 – Подтверждение регистрации для участия в закупочной процедуре

В случае персонального приглашения потенциальных поставщиков к участию в закупочной процедуре, направляется уведомление о проведение данной закупки и шаг с регистрацией участника отсутствует. У будущих участников изначально доступна функция подачи заявки на участие (создание предложения в системе).

Первые три кнопки указывают на намерение поставщика участвовать в данной закупочной процедуре, при нажатии на кнопку закупщику отправляется соответствующая информация:

- <Принять участие> ((1) Рисунок 31) - вы собираетесь участвовать в закупочной процедуре;
- <Не принимать участие> ((2) Рисунок 31) - вы отказываетесь участвовать в закупочной процедуре;
- <С оговоркой> ((3) Рисунок 31) - вы сомневаетесь насчет участия в закупочной процедуре / имеются определенные ограничения вашего участия (вы можете указать их в примечаниях к предложению (см. ниже в описании примечаний к предложению)).

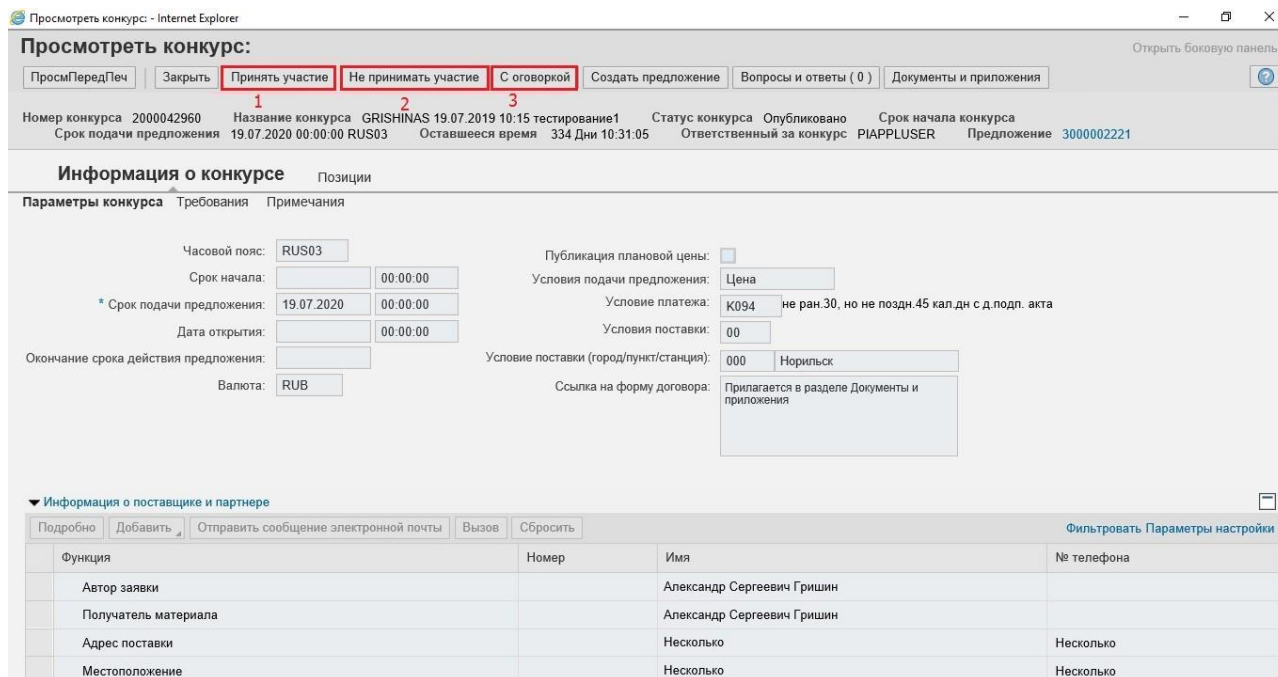


Рисунок 31 – Кнопки информирования закупщика о намерении поставщика участвовать в закупочной процедуре

Для создания коммерческого предложения требуется нажать кнопку <Создать предложение> (Рисунок 32).

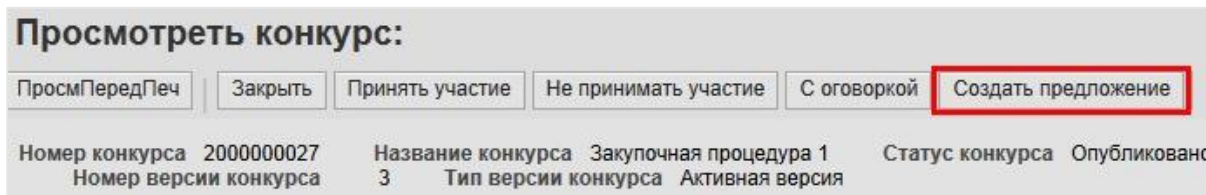


Рисунок 32 – Кнопка <Создать предложение> для участия в закупочной процедуре

Создать предложение можно также из общего списка закупочных процедур / редуционов.

Выберите интересующую закупочную процедуру из списка ((1) Рисунок 33) и нажмите кнопку <Создать предложение> ((2) Рисунок 33).

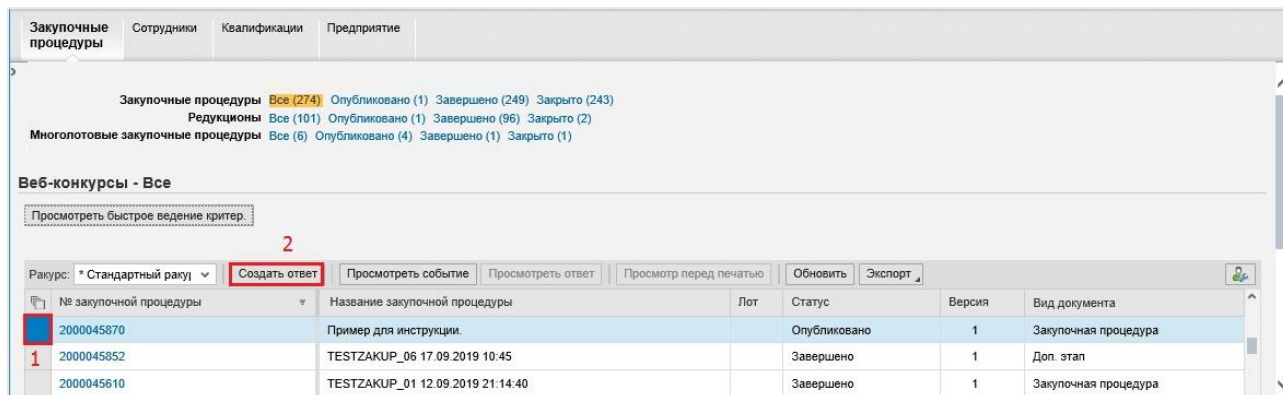
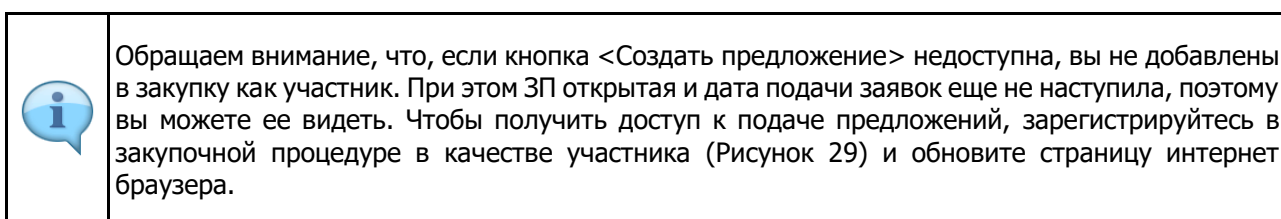


Рисунок 33 – Создание предложения в списке закупочных процедур



Контактное лицо поставщика может подать в системе одно предложение в рамках одной закупочной процедуры до наступления установленного срока подачи предложений.

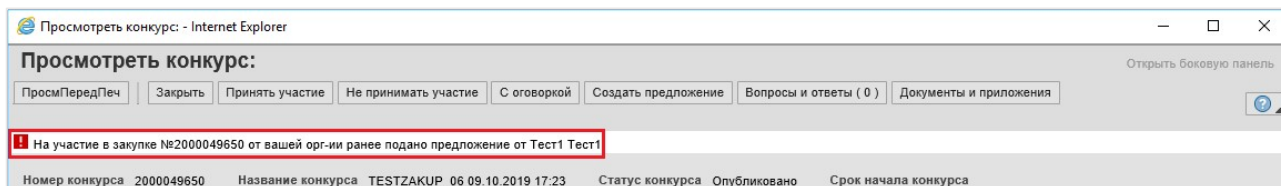
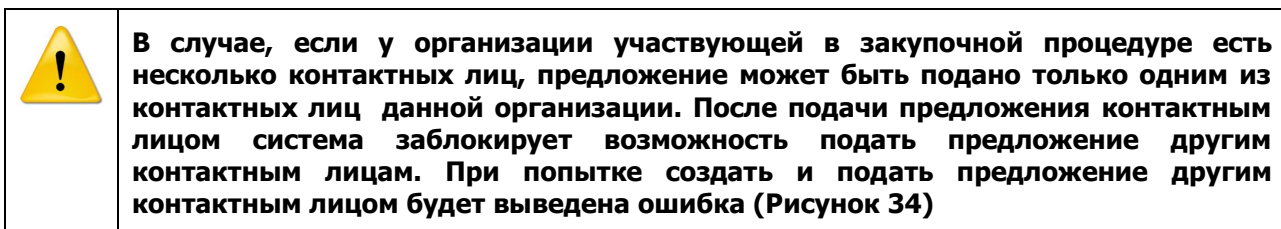


Рисунок 34 - Ошибка при создании предложения вторым контактным лицом



После нажатия на кнопку <Создать предложение>, в системе откроется окно, в котором требуется подтвердить согласие с условиями участия в закупочной процедуре. После прочтения условий необходимо принять данные условия, поставив галочку в соответствующих полях ((1) Рисунок 35) и нажать кнопку <Далее> ((2) Рисунок 35).

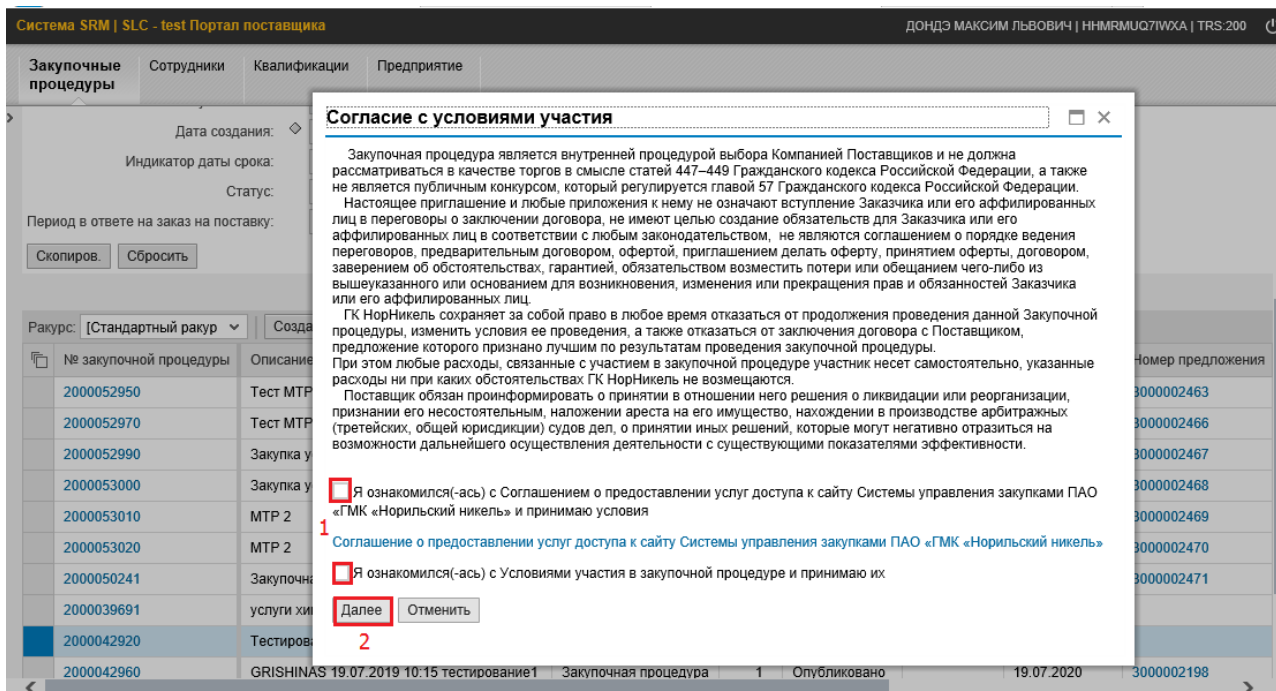


Рисунок 35 - Согласие с условиями участия

После нажатия кнопки <Далее> создается документ <Предложение> (Рисунок 36). Данный документ содержит закладки, где нужно заполнить соответствующие поля.

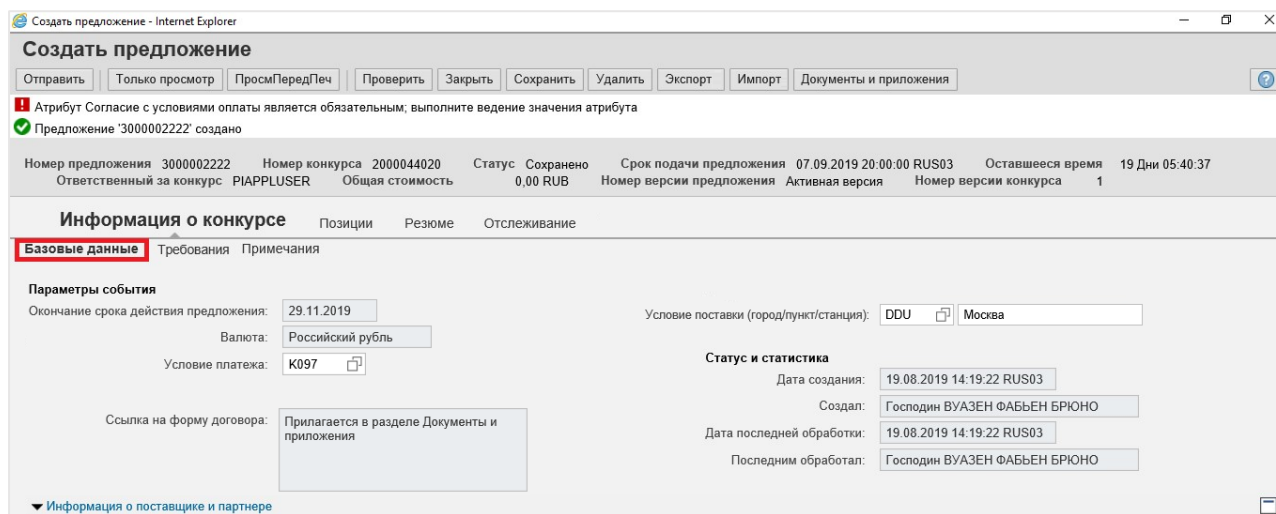


Рисунок 36 – Создание предложения. Вкладка «Базовые данные»

5.2.1.1 Вкладка «Информация о конкурсе», раздел «Базовые данные».

В данном разделе требуется заполнить поля:

- «Окончание срока действия предложения» - срок до которого будет действовать условия данного предложение ((1) Рисунок 37).

- «Условие платежа» – порядок оплаты доступен для редактирования, если изменение данного параметра предусмотрено условиями закупочной процедуры ((2) Рисунок 37).

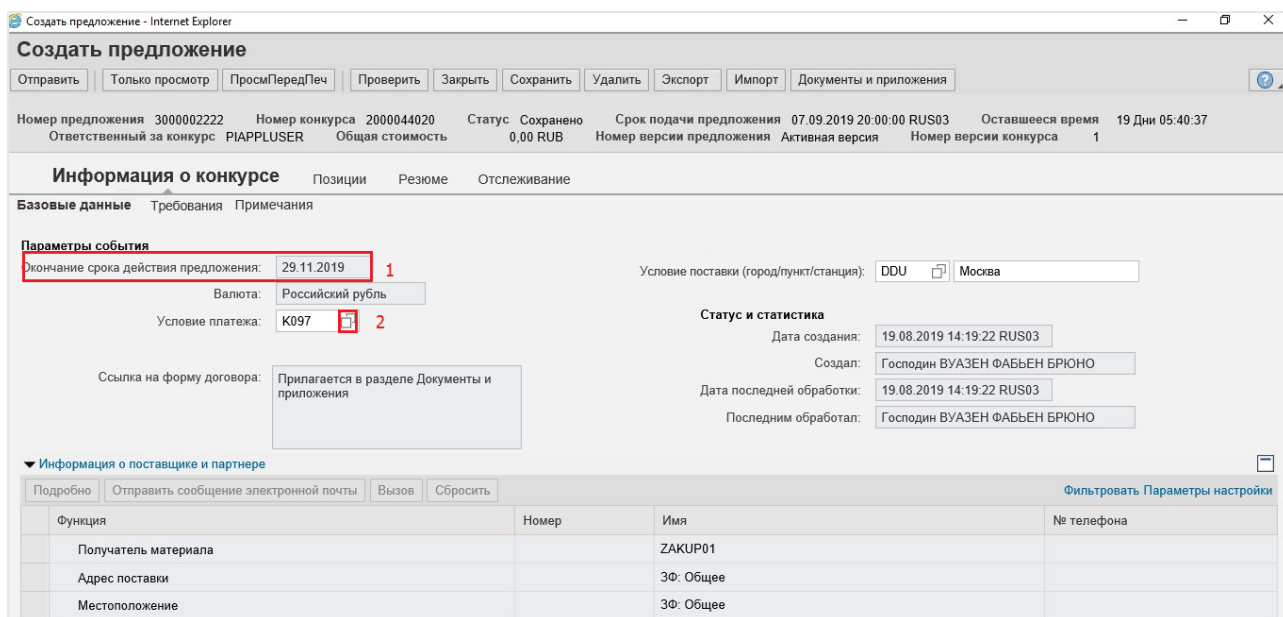


Рисунок 37 – Выбор условия платежа

При возможности изменения условия платежа откроется справочник (Рисунок 38).

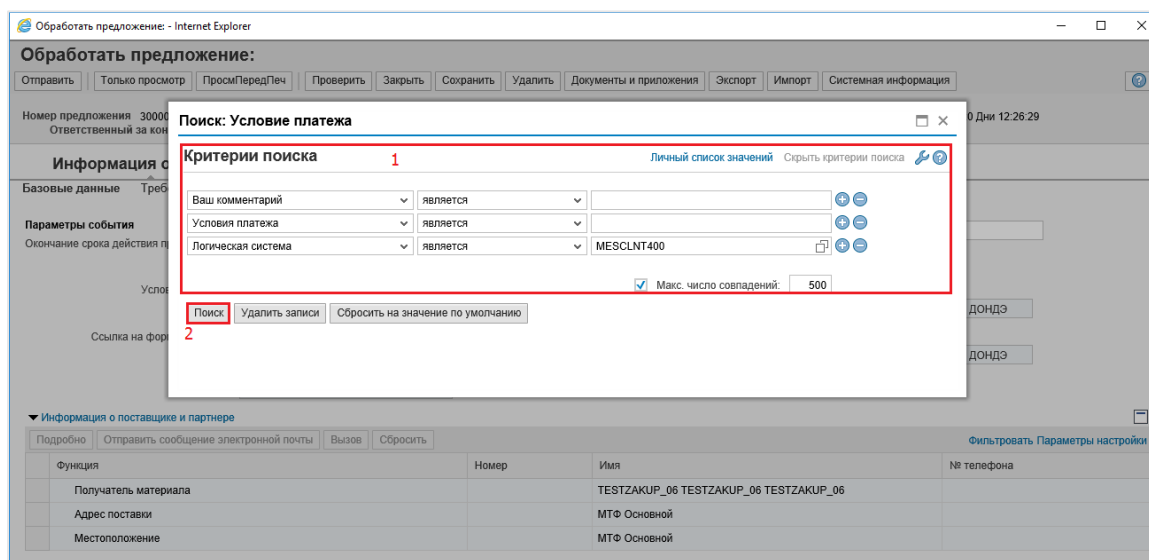


Рисунок 38 – Критерии поиска условий платежа

Чтобы выбрать предлагаемое вами условие ((1) Рисунок 38), нажмите на кнопку <Поиск> ((2) Рисунок 38) и произведите выбор из предлагаемого списка (Рисунок 39).

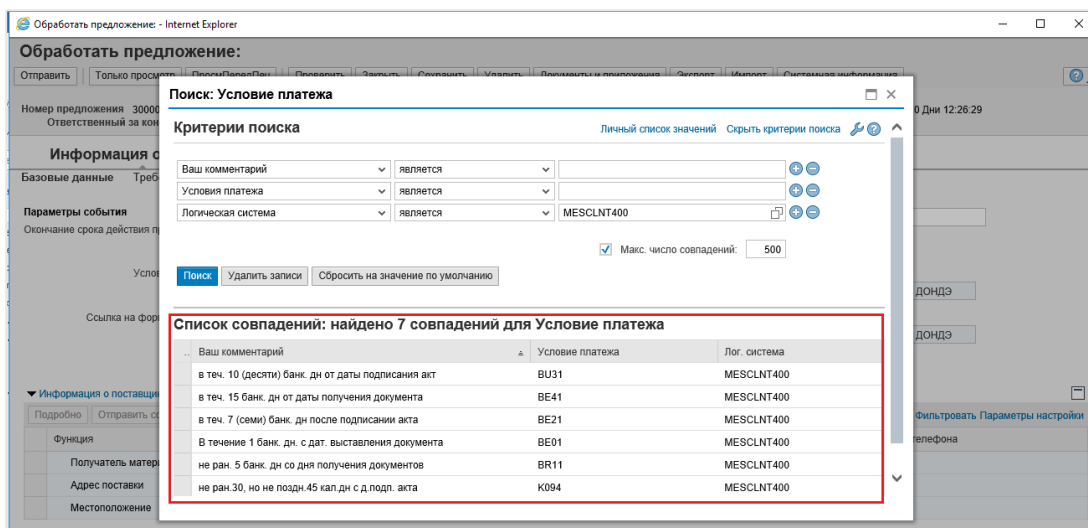



Рисунок 39 – Список условий платежа

- «Условие поставки (город/пункт/станция)» – введите код из справочника и укажите местоположение.



Значения условия платежей и/или инкотермс, местоположение, доступны для редактирования, если это предусмотрено условиями проведения закупочной процедуры.

5.2.1.2 Вкладка «Информация о конкурсе», раздел «Требования»

На вкладке «Требования» представлены требования к участникам закупочной процедуры, на которые поставщику предстоит ответить при подаче предложения.

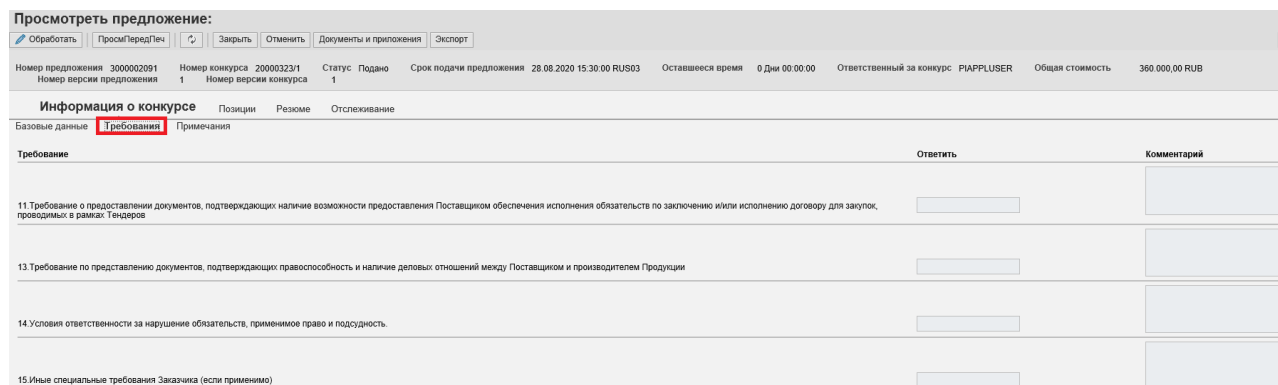
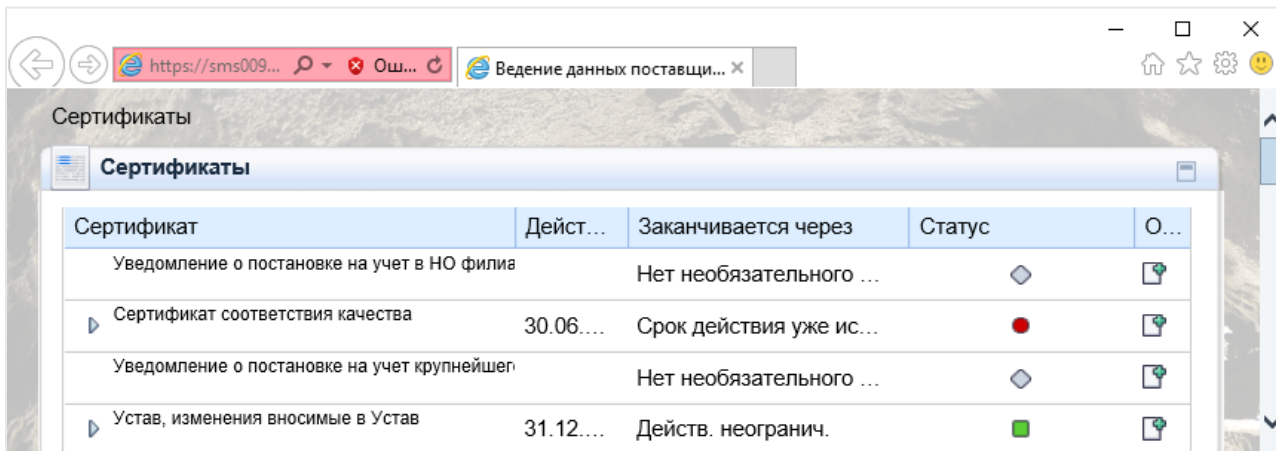


Рисунок 40 – Вкладка «Требования»

В разделе Требования необходимо предоставить информацию о соответствии поставщика установленным в закупочной процедуре требованиям:

- Ответить – Ввести ответ на требование. В системе возможны следующие форматы ответов на требования:
 - Да/Нет
 - Текст (Максимальный размер текста 130 символов)
 - Выбор значения из выпадающего списка
 - Дата
 - Количество
 - Сумма
- Комментарий - Введите текст.

В системе предусмотрено сопоставление требований к участникам закупочной процедуры с предоставленными поставщиком при регистрации документами. Документы, предоставленные поставщиков при регистрации размещены в личном профиле поставщика в разделе Сертификаты. В случае, если у документа, соответствующего требованию завершился срок действительности, система сообщит о необходимости актуализировать данный документ в разделе Сертификаты. Перейти в раздел Сертификаты для актуализации документа можно из вкладки «Требования». В открывшемся окне будет выведен список всех сертификатов (Рисунок 41) и предоставлена возможность их актуализации.

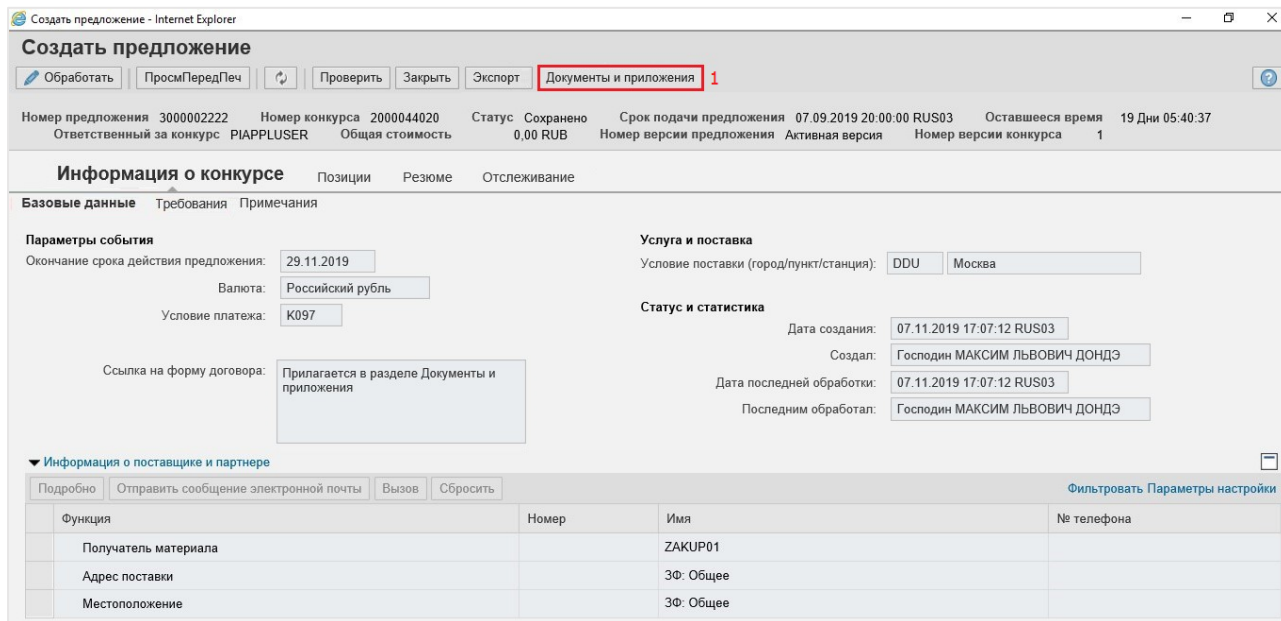


Сертификат	Действ...	Заканчивается через	Статус	O...
Уведомление о постановке на учет в НО филиа		Нет обязательного ...	◆	📄
Сертификат соответствия качества	30.06....	Срок действия уже ис...	●	📄
Уведомление о постановке на учет крупнейшег		Нет обязательного ...	◆	📄
Устав, изменения вносимые в Устав	31.12....	Действ. неогранич.	■	📄

Рисунок 41 – Сертификаты поставщика

5.2.1.3 Раздел «Документы и приложения»

В данном разделе размещаются документы входящие в состав предложения поставщика, а также обязательные приложения к требованиям. Для входа в раздел необходимо нажать на кнопку <Документы и приложения> ((1) Рисунок 42) при просмотре системного документа предложения.



Создать предложение - Internet Explorer

Создать предложение

Обработать ПросмПередПеч Проверить Закрыть Экспорт **Документы и приложения** 1

Номер предложения 300002222 Номер конкурса 2000044020 Статус Сохранено Срок подачи предложения 07.09.2019 20:00:00 RUS03 Оставшееся время 19 Дни 05:40:37
 Ответственный за конкурс PIAPPLUSER Общая стоимость 0,00 RUB Номер версии предложения Активная версия Номер версии конкурса 1

Информация о конкурсе Позиции Резюме Отслеживание

Базовые данные Требования Примечания

Параметры события

Окончание срока действия предложения: 29.11.2019
 Валюта: Российский рубль
 Условие платежа: K097

Ссылка на форму договора: Прилагается в разделе Документы и приложения

Услуга и поставка

Условие поставки (город/пункт/станция): DDU Москва

Статус и статистика

Дата создания: 07.11.2019 17:07:12 RUS03
 Создал: Господин МАКСИМ ЛЬВОВИЧ ДОНДЭ
 Дата последней обработки: 07.11.2019 17:07:12 RUS03
 Последним обработал: Господин МАКСИМ ЛЬВОВИЧ ДОНДЭ

▼ **Информация о поставщике и партнере**

Подробнее Отправить сообщение электронной почты Вызов Сбросить Фильтровать Параметры настройки

Функция	Номер	Имя	№ телефона
Получатель материала		ZAKUP01	
Адрес поставки		ЗФ: Общее	
Местоположение		ЗФ: Общее	

Рисунок 42 – Кнопка <Документы и приложения> в предложении

Участник закупочной процедуры совместно с предложением должен предоставить документы запрашиваемые организатором закупочной процедуры в закупочной документации, требованиях, а также обозначенные обязательными для вложения в разделе <Документы и приложения>.

Для проверки вложения обязательных документов по требованиям, нажмите кнопку <Проверить> ((1) Рисунок 43) Описание не вложенных документов появится выше ((2) Рисунок 43).

❗ Приложите квалификационные документы в личном кабинете к сертификату Карточка Контрагента
❗ Приложите квалификационные документы в личном кабинете к сертификату Доверенность на заключение договоров
❗ Не приложен обязательный документ Письменное подтверждение банка о готовности.
❗ Не приложен обязательный документ Соответствие технико-коммерческого предл.
❗ Не приложен обязательный документ Выполнение работ собственными силами.
❗ Не приложен обязательный документ При рассмотрении споров применяются норм.

Предложение 300002703. Документация

Пользователь SUPPLIER06 ФИО Поставщик Девятый Часовой пояс RUS03 (Россия, Москва (УниВр + 03))

Папка	Количество документов	
Конкурс 2000062640	11	
Закупочная документация (доступно поставщикам)	1	
Предложения поставщиков	10	
Предложение 300002703 ООО СК "ВИРА"	10	
Коммерческое предложение	1	Вложить файл
Техническое предложение	2	Вложить файл
Квалификационные документы	7	Вложить файл

Рисунок 43 – Проверка обязательных документов

Для вложения обязательных файлов необходимо кликнуть на папку ((1) Рисунок 44), в нижней части экрана появятся требования с описанием ((2) Рисунок 44) для которых необходимо вложить документ. Чтобы вложить документ, нажмите <Вложить файл> ((3) Рисунок 44).

Предложение 300002700. Документация

Пользователь SUPPLIER02 ФИО Петр Петрович Петров Часовой пояс RUS03 (Россия, Москва (УниВр + 03))

Папка	Количество документов	
Конкурс 2000062640	33	
Закупочная документация (доступно поставщикам)	1	
Предложения поставщиков	32	
Предложение 4000004192 СПАО «РЕСО-ГАРАНТИЯ»	16	
Предложение 300002700 СПАО «РЕСО-ГАРАНТИЯ»	16	
Коммерческое предложение	1	Вложить файл
Техническое предложение	2	Вложить файл
Квалификационные документы	13	Вложить файл

Документы

конкурс 2000062640 / Предложения поставщиков / Предложение 300002700 СПАО «РЕСО-ГАРАНТИЯ» / Техническое предложение

Наименование	Файл	Описание	Образец документа	Обязательно для поставщика	Изменил	Изменено
Выполнение работ собственными силами		Выполнение работ собственными силами	Вложить файл	<input checked="" type="checkbox"/>	RFCCFUSER	15.04.2020 18:12:00
Соответствие технико-коммерческого предл		Соответствие технико-коммерческого предложения поставщика требованиям технического задания.	Вложить файл	<input checked="" type="checkbox"/>		00.00.0000 00:00:00

Рисунок 44 – Вложение обязательных документов

Для вложения документов откройте папку соответствующую предложению поставщика – Предложение <Номер предложения> <Название Компании> ((1) Рисунок 45), и разместите документы в соответствии с настроенной иерархией папок ((2) Рисунок 45).

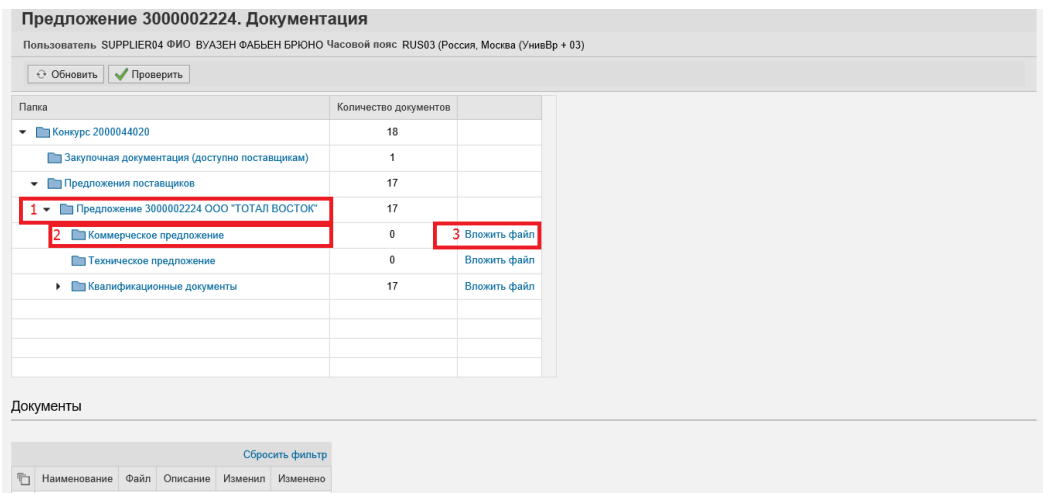


Рисунок 45 – Размещение документации в папке предложения

Проверьте поля, названия и номера предложения, которые должны соответствовать вашему номеру предложения. Для вложения документации нажмите кнопку <Вложить файл> ((3) Рисунок 45). Откроется окно загрузки документа.

В открывшемся окне для создания документа в необязательное поле «Наименование» можно указать название загружаемого документа, в поле «Описание» укажите краткое описание документа ((1) Рисунок 46). Для того, чтобы вложить файл, нажмите кнопку <Обзор> ((2) Рисунок 46) и выберите на локальном компьютере файлы загружаемой документации.

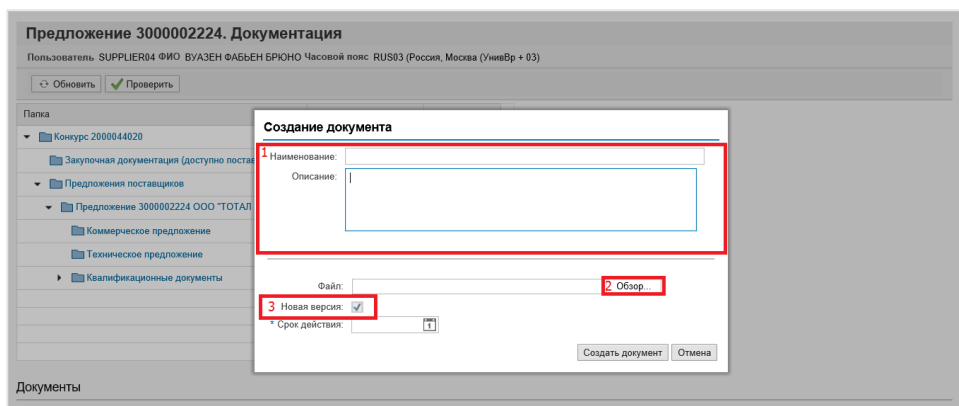


Рисунок 46 – Окно создания документа

Для загрузки новой версии файла проставьте галку в поле <Новая версия> ((3) Рисунок 46).

В открывшемся диалоговом окне выберите файл для загрузки ((1) Рисунок 47). Имя файла отобразится в графе «Имя файла» ((2) Рисунок 47). После этого нажмите <Открыть> ((3) Рисунок 47) .

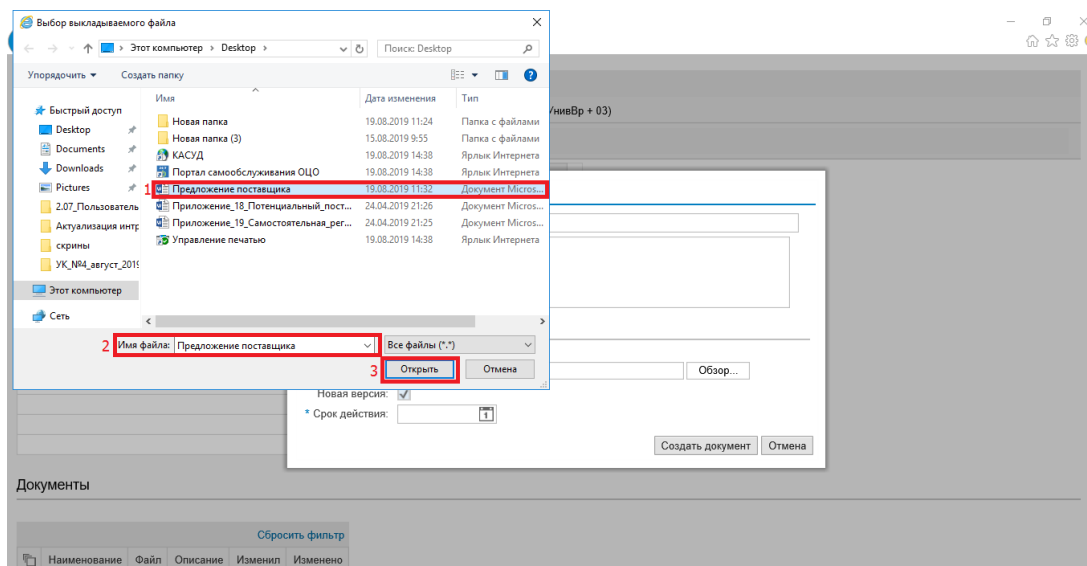


Рисунок 47 – Поиск файла для загрузки

После того, как файл будет загружен, адрес его нахождения отобразится в графе «Файл» (Рисунок 48).

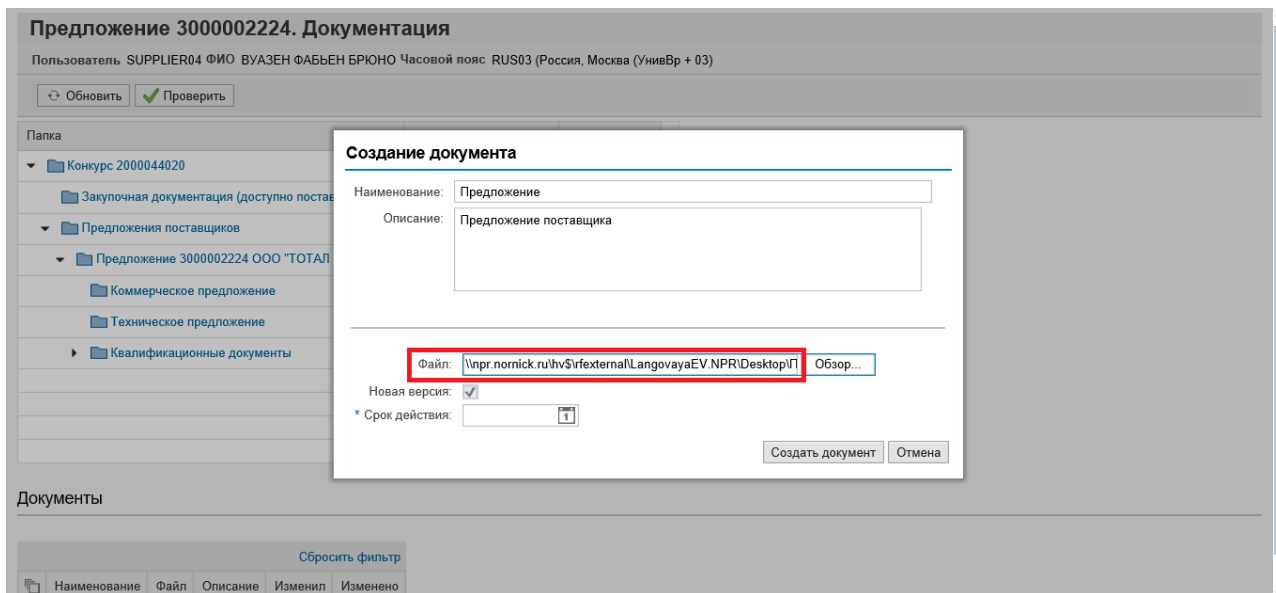


Рисунок 48 – Загрузка документа

Укажите срок действия документа. Для этого нажмите на значок календаря ((1) Рисунок 49) и выберите дату в календаре ((2) Рисунок 49).

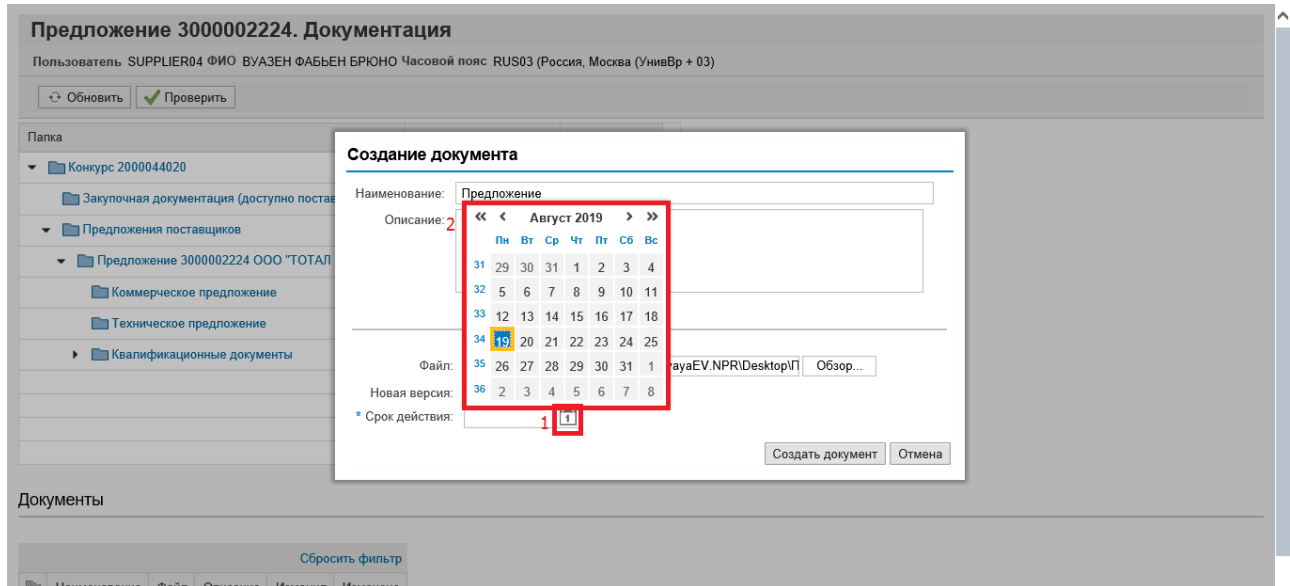


Рисунок 49 – Срок действия документа

Для загрузки файла нажмите <Создать документ> ((2) Рисунок 50). Для отмены загрузки нажмите кнопку <Отмена> ((2) Рисунок 50).

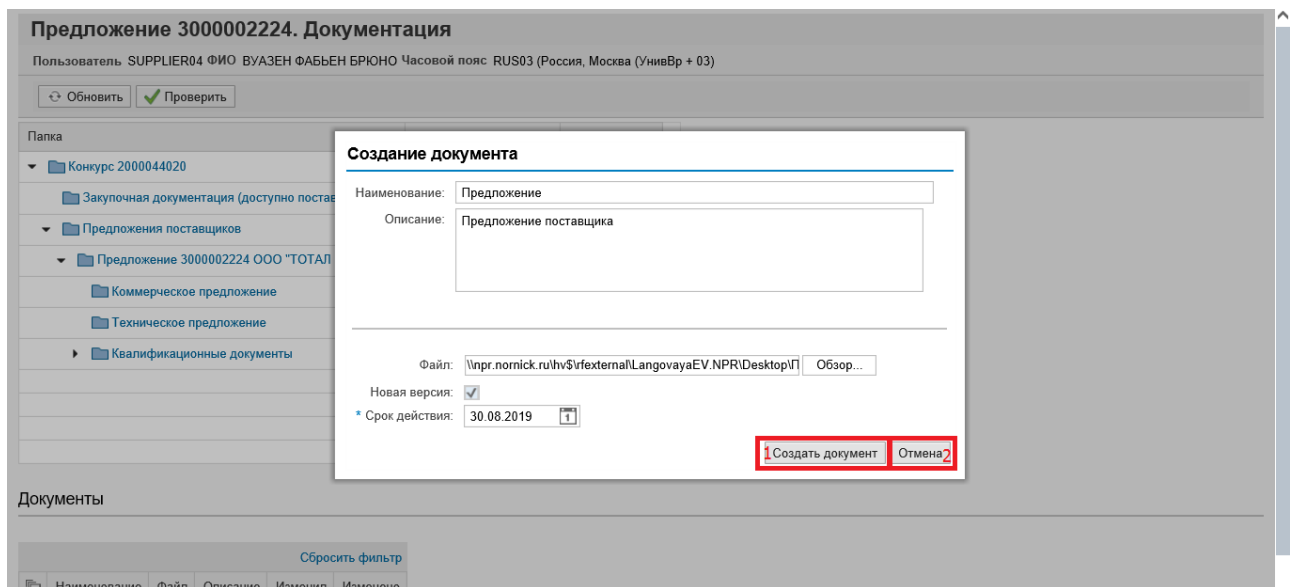


Рисунок 50 – Загрузка документа в систему

Загруженный документ отобразится в выбранной для загрузки папке (Рисунок 51).

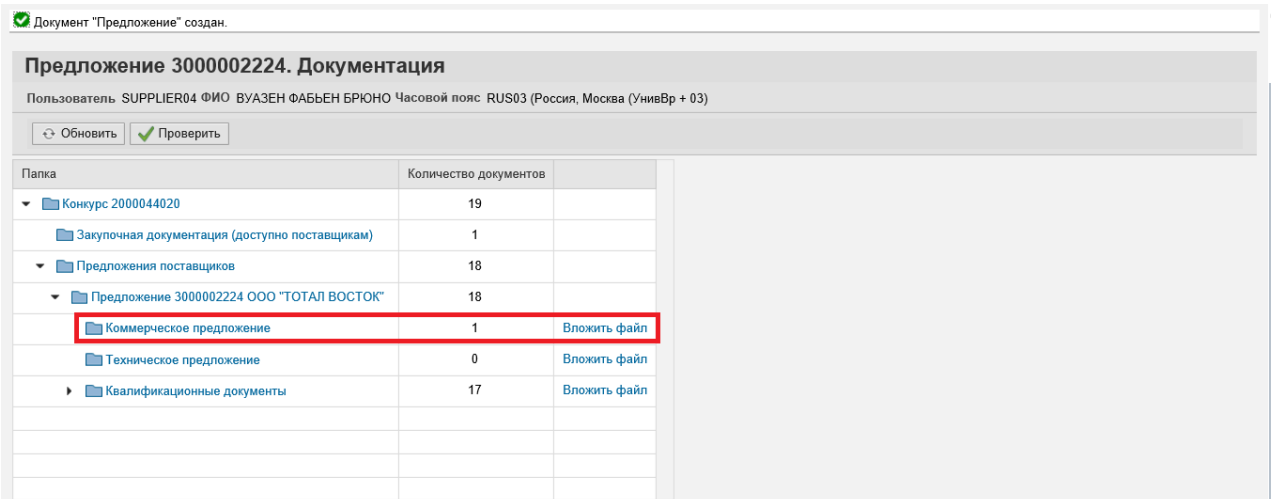


Рисунок 51 – Просмотр загруженного файла в списке документов папки

Для отдельных документов со стороны организатора закупочной процедуры может быть обозначена необходимость обязательного вложения и предложен формат заполнения. Для того чтобы скачать форму для заполнения документа нажмите на кнопку <Скачать образец> ((1) Рисунок 52). Заполните файл вашими данными на локальном компьютере и сохраните. Для того чтобы прикрепить заполненный документ нажмите кнопку <Вложить файл> ((2) Рисунок 52)).

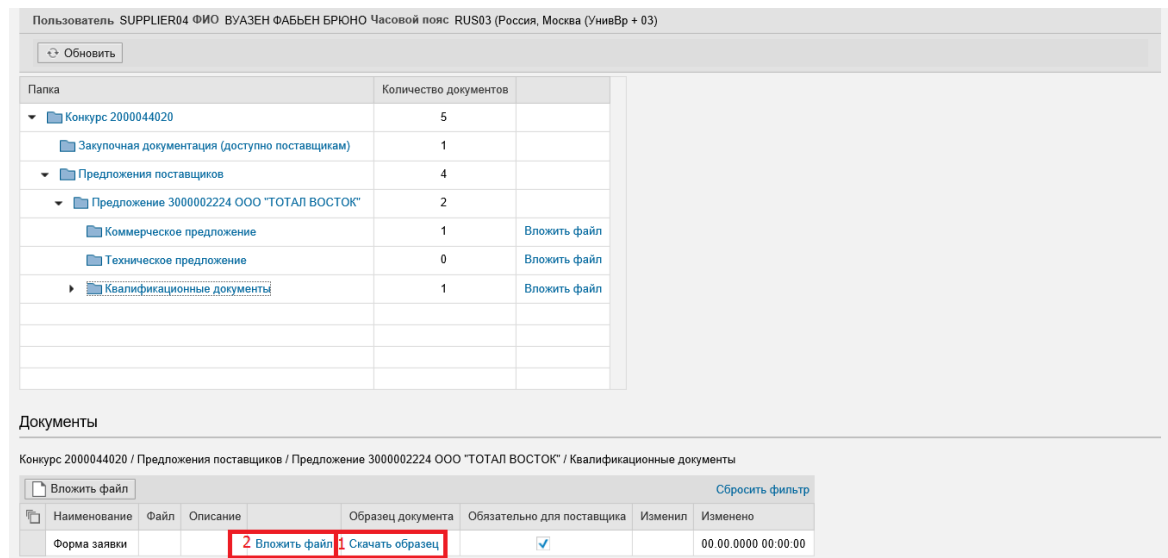


Рисунок 52 – Обязательные документы

В открывшемся окне для загрузки файла нажмите кнопку <Обзор> ((1) Рисунок 53) и выберите на локальном компьютере заполненный вашими данными файл. Для загрузки новой версии файла проставьте галку в поле <Новая версия> ((2) Рисунок 53). Нажмите кнопку <Загрузить> ((3) Рисунок 53). Для отмены загрузки нажмите кнопку <Отмена> ((4) Рисунок 53).

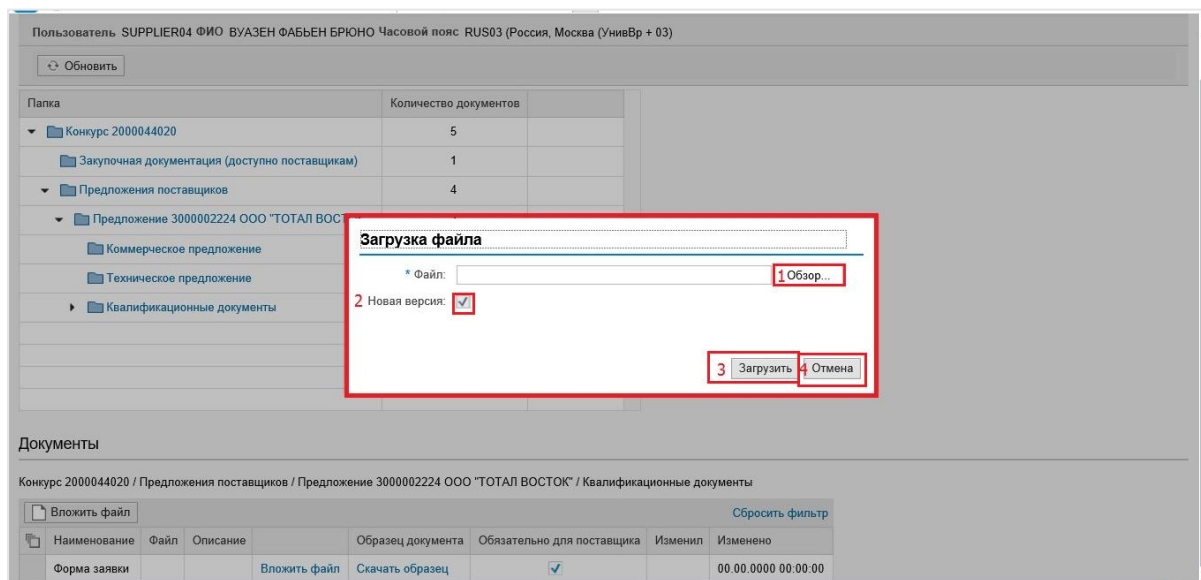


Рисунок 53 – Окно загрузки файла

Загруженный документ отобразится в выбранной для загрузки папке (Рисунок 54).

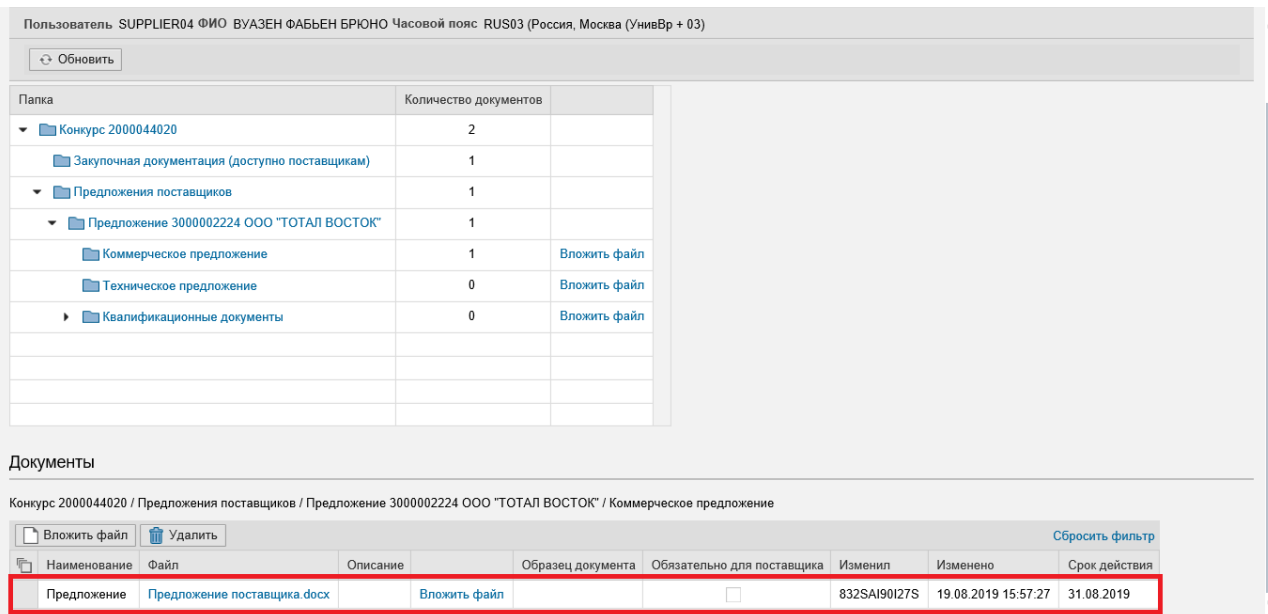


Рисунок 54 – Просмотр загруженного файла

Для обновления данных раздела «Документы и приложения» необходимо нажать на кнопку <Обновить> (Рисунок 55)

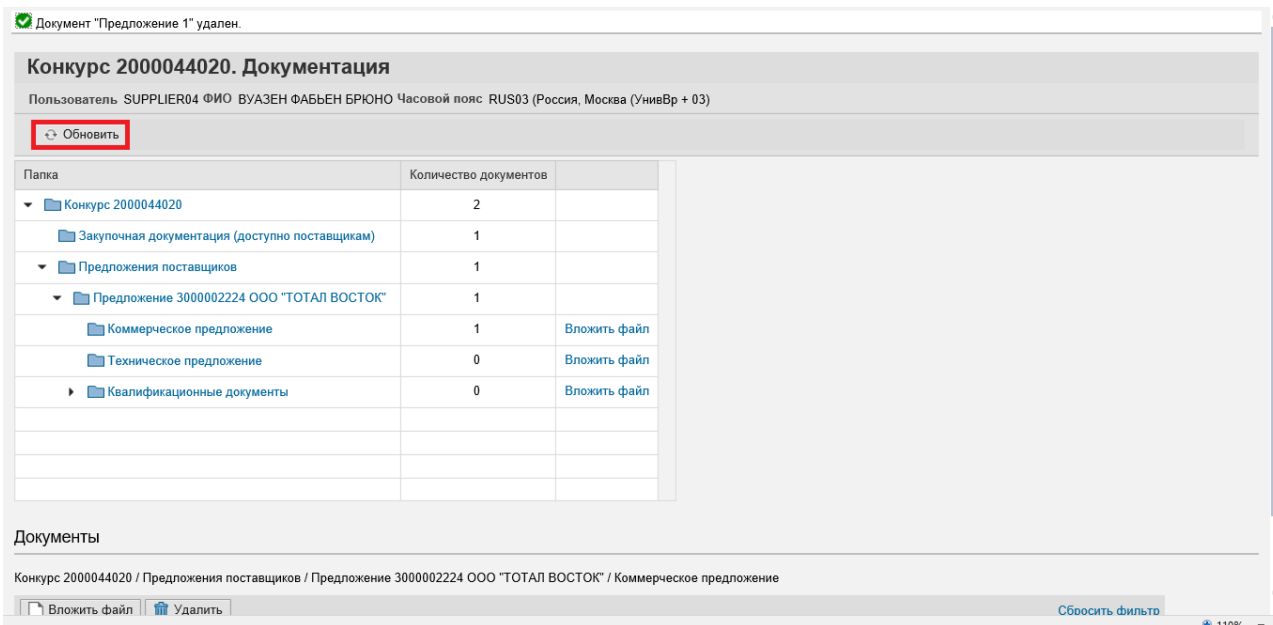


Рисунок 55 – Кнопка <Обновить>

Если вложенный файл необходимо удалить, выделите его ((1) Рисунок 56) и нажмите на кнопку <Удалить> ((2) Рисунок 56).

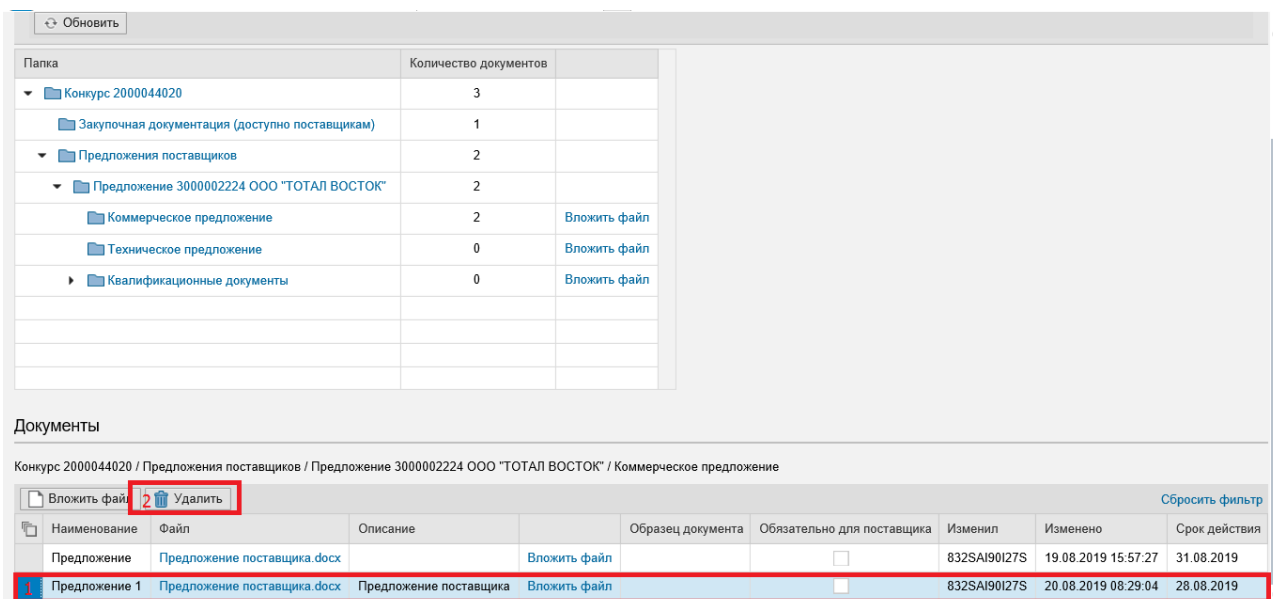


Рисунок 56 – Удаление документа

В появившемся окне нажмите <Ок> ((1) Рисунок 57), если документ нужно удалить, <Отменить> ((2) Рисунок 57), если документ удалять не нужно.

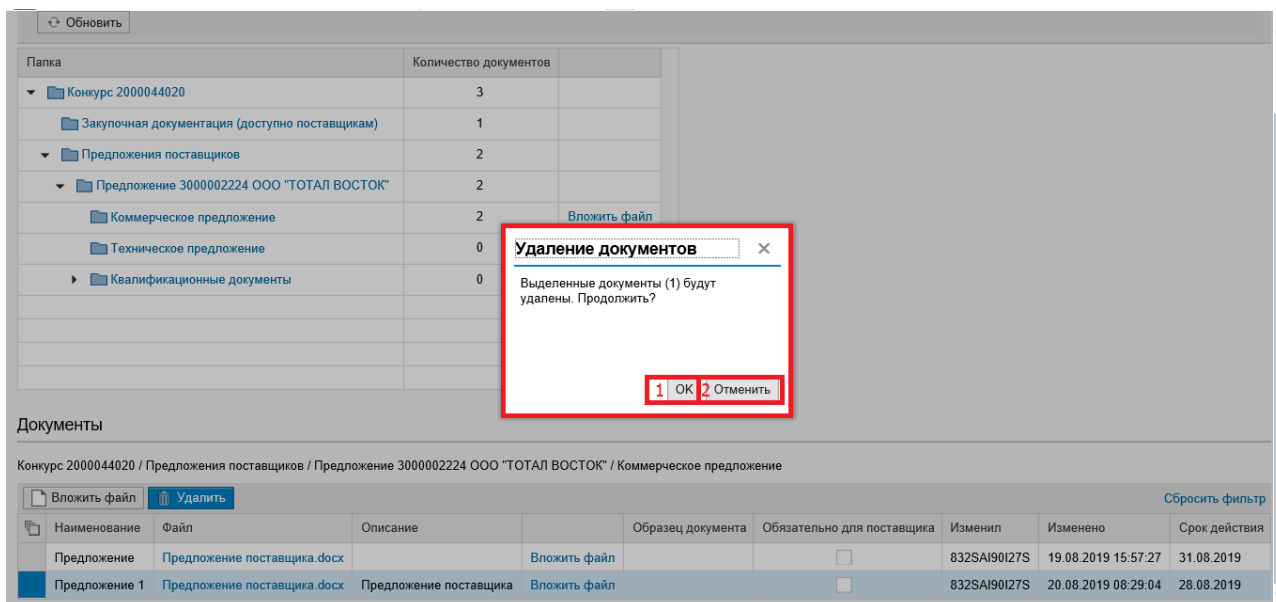


Рисунок 57 – Подтверждение удаления документа

Для проверки корректности заполнения раздела необходимо нажать на кнопку <Проверить> (Рисунок 58).

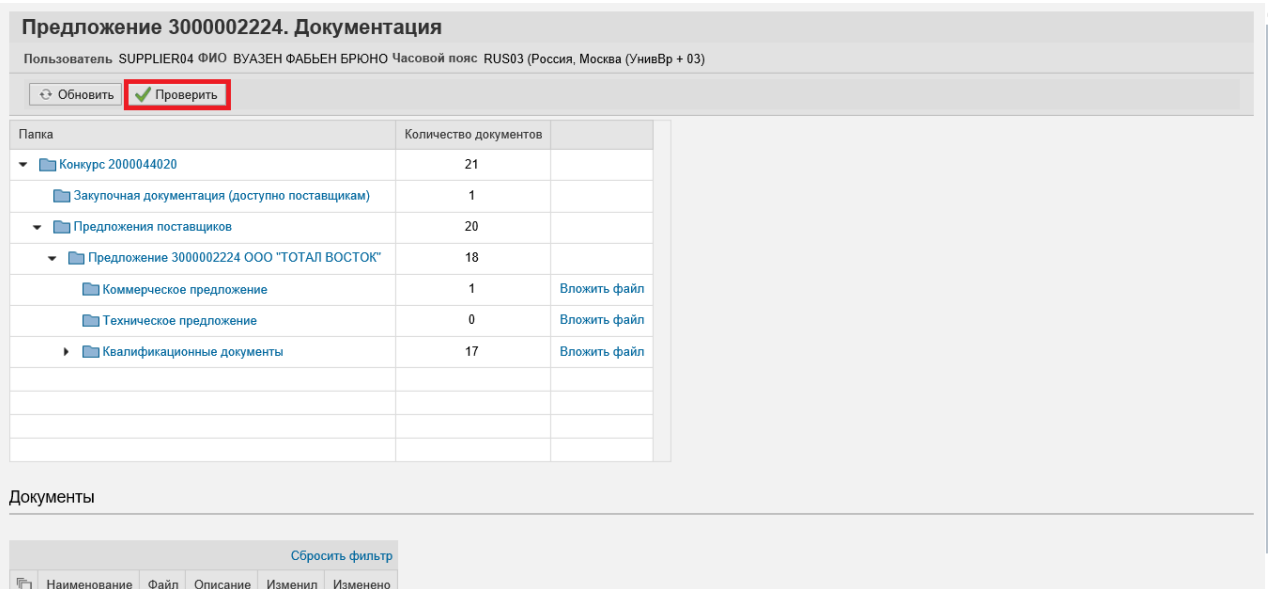


Рисунок 58 – Проверка файлов документа

Результат проверки отобразится в верхней части экрана (Рисунок 59).

Приложите квалификационные документы в личном кабинете к сертификату Бухгал. баланс и отчет о фин. результатах за финан

Предложение 3000002224. Документация
 Пользователь: SUPPLIER04 ФИО ВУАЗЕН ФАБЬЕН БРЮНО Часовой пояс: RUS03 (Россия, Москва (УнивВр + 03))

Обновить Проверить

Папка	Количество документов	
Конкурс 2000044020	21	
Закупочная документация (доступно поставщикам)	1	
Предложения поставщиков	20	
Предложение 3000002224 ООО "ТОТАЛ ВОСТОК"	18	
Коммерческое предложение	1	Вложить файл
Техническое предложение	0	Вложить файл
Квалификационные документы	17	Вложить файл

Документы

Сбросить фильтр

Наименование	Файл	Описание	Изменил	Изменено
--------------	------	----------	---------	----------

Рисунок 59 – Результат проверки файлов документа

Для просмотра истории изменения документа и его загруженных версий, выделите необходимый документ в таблице и нажмите на правую кнопку мыши ((1) Рисунок 60). В появившемся, выпадающем списке действий выберите пункт <Версии документа> ((2)) Рисунок 60).

Обновить

Папка	Количество документов	
Конкурс 2000044020	2	
Закупочная документация (доступно поставщикам)	1	
Предложения поставщиков	1	
Предложение 3000002224 ООО "ТОТАЛ ВОСТОК"	1	
Коммерческое предложение	1	Вложить файл
Техническое предложение	0	Вложить файл
Квалификационные документы	0	Вложить файл

Документы

Конкурс 2000044020 / Предложения поставщиков / Коммерческое предложение

Вложить файл Удалить

1 Предложение Предложение поставщиков

2 Версии документа

Изменить
Удалить
Скрыть быструю справку
Больше справки по популярности
Удалить историю ввода для пользователя RFCCFUSER

Обязательно для поставщика	Изменил	Изменено	Срок действия
<input type="checkbox"/>	832SAI90I2TS	19.08.2019 15:57:27	31.08.2019

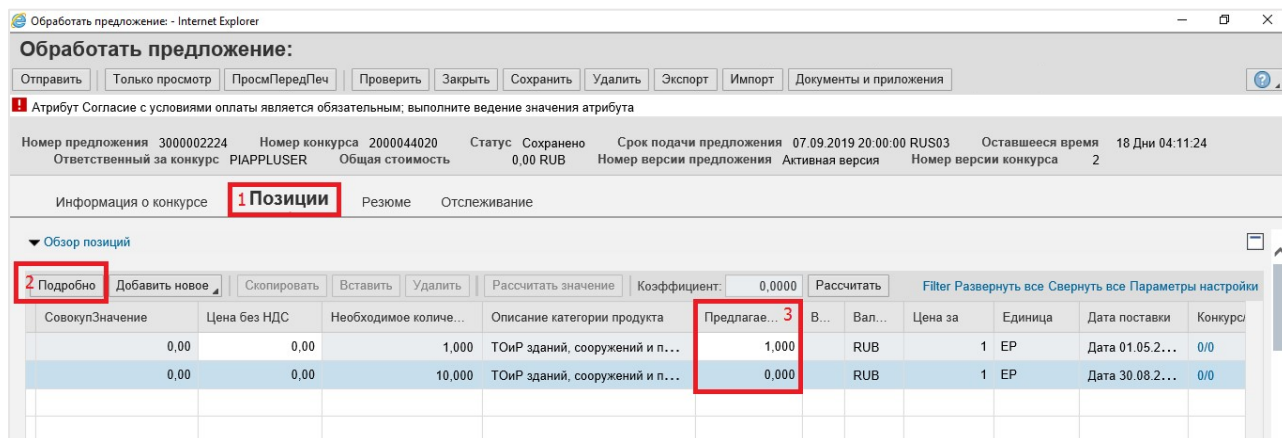
Сбросить фильтр

Рисунок 60 – Выпадающий список действий с документом

После загрузки всех необходимых документов вкладку можно закрыть.

5.2.1.4 Вкладка «Позиции»

На закладке «Позиции» ((1) Рисунок 61) хранится информация о покупаемой в рамках данной закупочной процедуры номенклатуре. В случае если организатор закупочной процедуры предоставил участникам возможность изменить заданный объем поставки, поставщик может предложить свое количество. Для этого в режиме обработки предложения нажмите <Подробно> ((2) Рисунок 61) и скорректируйте предлагаемый объем в столбце «Предлагаемое количество» ((3) Рисунок 61).



Обработка предложения: - Internet Explorer

Обработать предложение:

Отправить Только просмотр ПросиПередПеч Проверить Закрыть Сохранить Удалить Экспорт Импорт Документы и приложения

Атрибут Согласие с условиями оплаты является обязательным; выполните ведение значения атрибута

Номер предложения 300002224 Номер конкурса 2000044020 Статус Сохранено Срок подачи предложения 07.09.2019 20:00:00 RUB03 Оставшееся время 18 Дни 04:11:24
 Ответственный за конкурс PIAPPLUSER Общая стоимость 0,00 RUB Номер версии предложения Активная версия Номер версии конкурса 2

Информация о конкурсе **1 Позиции** Резюме Отслеживание

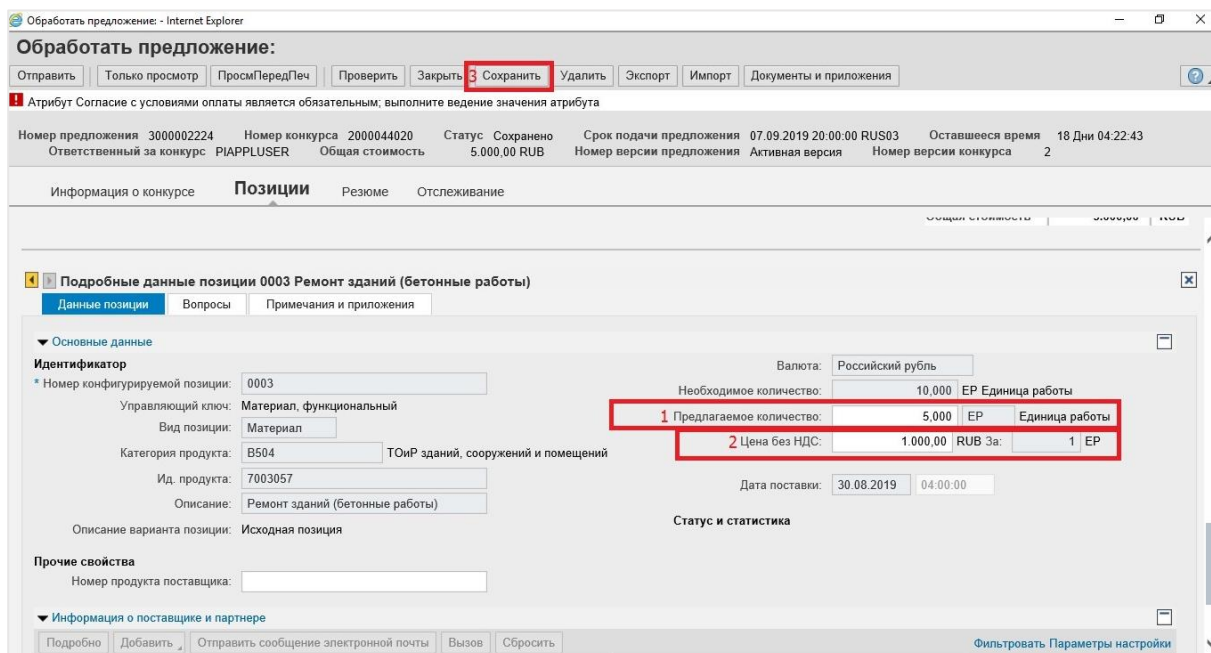
Обзор позиций

2 Подробно Добавить новое Скопировать Вставить Удалить Рассчитать значение Коэффициент: 0,0000 Рассчитать Filter Развернуть все Свернуть все Параметры настройки

СовокупЗначение	Цена без НДС	Необходимое количе...	Описание категории продукта	Предлагае... 3	В...	Вал...	Цена за	Единица	Дата поставки	Конкурс
0,00	0,00	1,000	ТОиР зданий, сооружений и п...	1,000		RUB	1	EP	Дата 01.05.2...	0/0
0,00	0,00	10,000	ТОиР зданий, сооружений и п...	0,000		RUB	1	EP	Дата 30.08.2...	0/0

Рисунок 61 – Вкладка «Позиции». Указание количества позиций предложения

Для указания ценовых характеристик вашего предложения, в режиме обработки предложения в поле «Цена без НДС» ((2) Рисунок 62) введите информацию о цене за единицу (Рисунок 62). Нажмите <Сохранить> ((3) Рисунок 62) для сохранения данных.



Обработка предложения: - Internet Explorer

Обработать предложение:

Отправить Только просмотр ПросиПередПеч Проверить Закрыть **3 Сохранить** Удалить Экспорт Импорт Документы и приложения

Атрибут Согласие с условиями оплаты является обязательным; выполните ведение значения атрибута

Номер предложения 300002224 Номер конкурса 2000044020 Статус Сохранено Срок подачи предложения 07.09.2019 20:00:00 RUB03 Оставшееся время 18 Дни 04:22:43
 Ответственный за конкурс PIAPPLUSER Общая стоимость 5,000,00 RUB Номер версии предложения Активная версия Номер версии конкурса 2

Информация о конкурсе **Позиции** Резюме Отслеживание

Обзор позиций

4 Подробные данные позиции 0003 Ремонт зданий (бетонные работы)

Данные позиции Вопросы Примечания и приложения

Основные данные

Идентификатор

Номер конфигурируемой позиции: 0003
 Управляющий ключ: Материал, функциональный
 Вид позиции: Материал
 Категория продукта: B504 ТОиР зданий, сооружений и помещений
 Ид. продукта: 7003057
 Описание: Ремонт зданий (бетонные работы)
 Описание варианта позиции: Исходная позиция

Прочие свойства

Номер продукта поставщика:

Информация о поставщике и партнере

Валюта: Российский рубль

Необходимое количество: 10,000 EP Единица работы

1 Предлагаемое количество: 5,000 EP Единица работы

2 Цена без НДС: 1,000,00 RUB За: 1 EP

Дата поставки: 30.08.2019 04:00:00

Статус и статистика

Подробнее Добавить Отправить сообщение электронной почты Вызов Сбросить

Фильтровать Параметры настройки

Рисунок 62 – Изменение предлагаемого количества

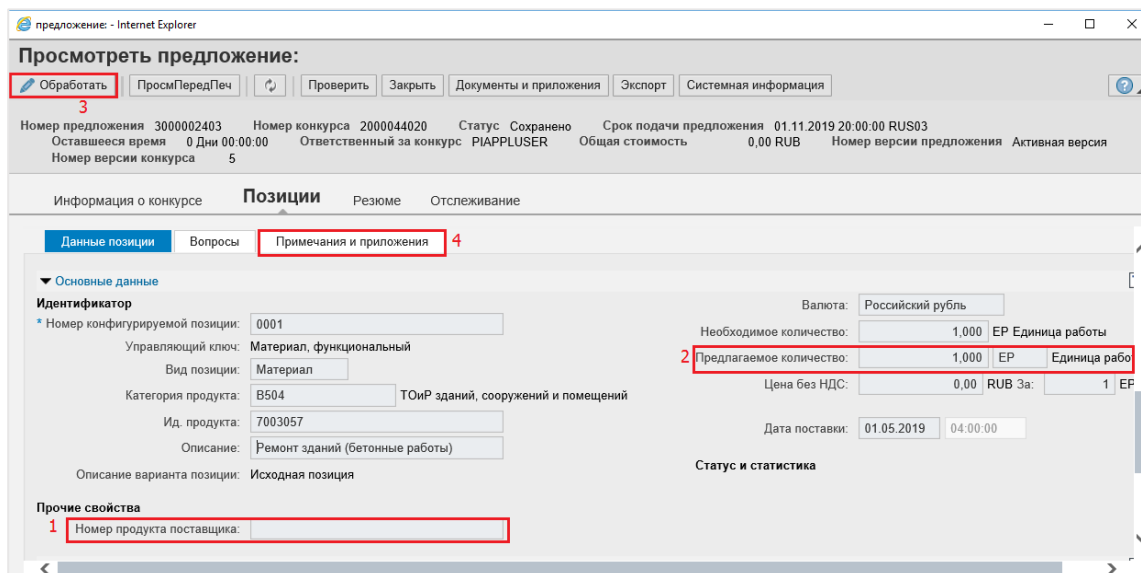


Рисунок 65 – Корректировка позиции

На вкладке Примечания ((4) Рисунок 65) – ведутся комментарии к позиции.

Перейти к другой позиции вы можете аналогично открытию первой или с помощью стрелок перехода (Рисунок 66).

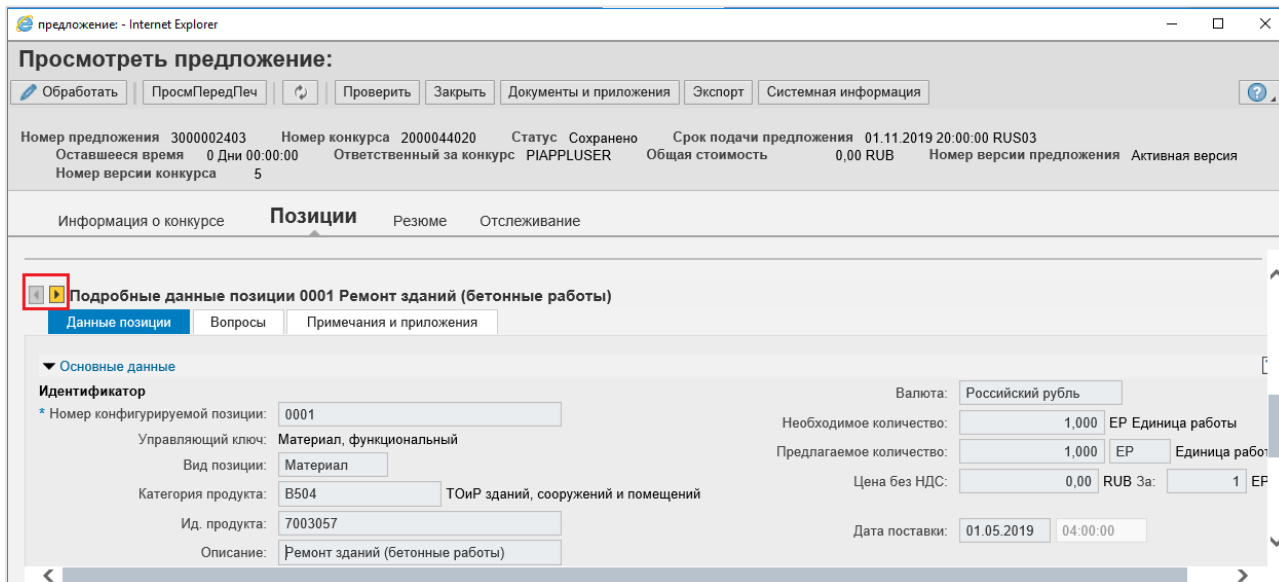


Рисунок 66 – Навигация по позициям

5.2.1.5 Вкладка «Резюме»

На закладке «Резюме» выводится общая информация о созданном предложении (Рисунок 67).

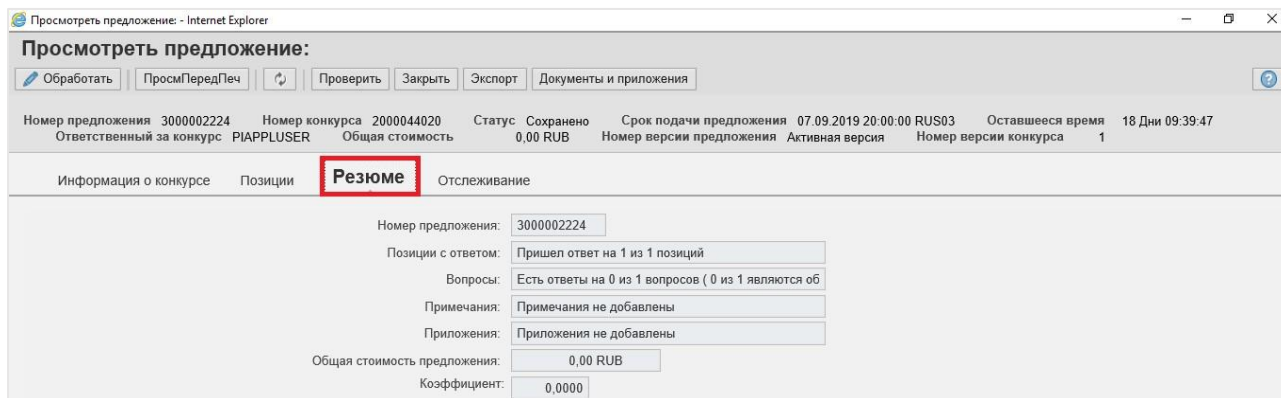


Рисунок 67 – Вкладка «Резюме»

Таким образом, в предложении поставщик имеет возможность: указывать свои условия поставки и платежа, если это разрешено закупщиком; изменять объем поставки; указывать взаимозаменяемую или альтернативную номенклатуру; прикладывать документацию.

После внесения всех необходимых изменений, если вы еще не готовы подать заявку (т.е. предполагается дальнейшая его обработка), вы можете сохранить предложение нажатием на кнопку <Сохранить> (Рисунок 68).

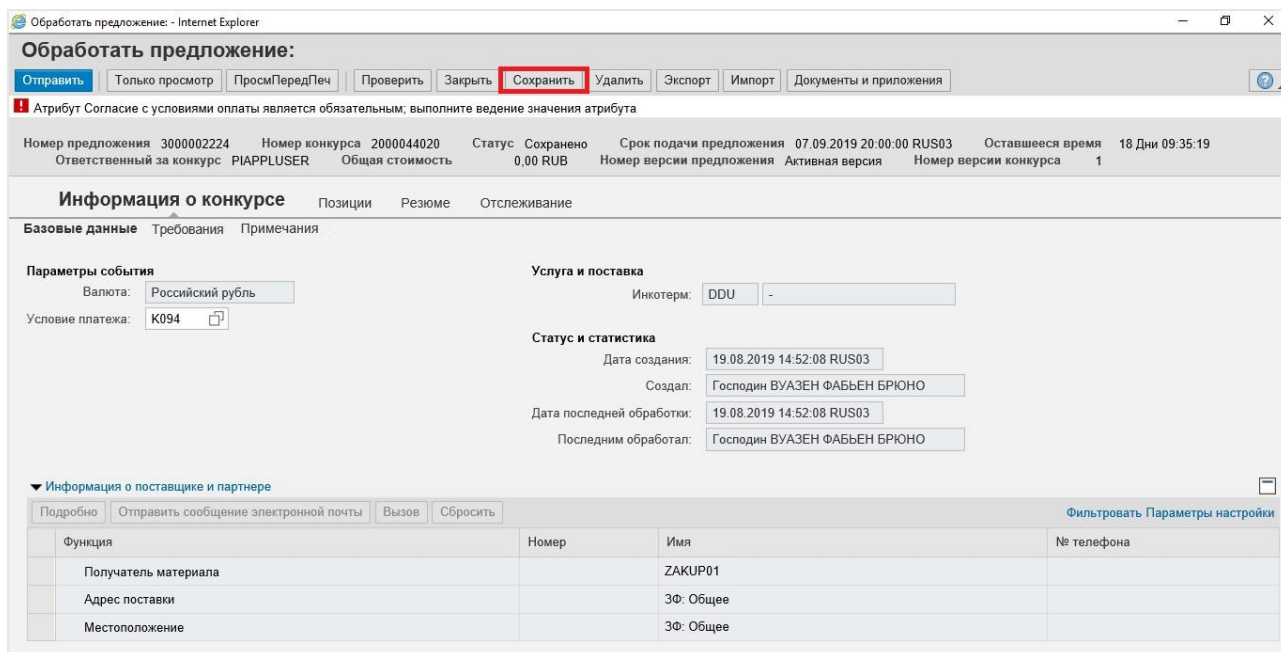


Рисунок 68 – Сохранение предложения

Предложение в этом случае считается НЕ ПОДАНЫМ и НЕ участвует в ЗП (статус предложения «Сохранено») (Рисунок 69).

Веб-конкурсы - Все

Скрыть быстрое ведение критериев

Номер события: По ↗

Статус события: Текущие конкурсы

Дата создания: По ↗

Индикатор даты срока:

Статус:

Скопировать Сбросить

Ракурс: [Стандартный ракур] Создать ответ Просмотреть событие Просмотреть ответ Просмотр перед печатью Обновить Экспорт

№ закупочной процедуры	Название закупочной процедуры	Вид документа	Версия	Статус	Дата запуска	Дата окончания	Номер предложения	Статус предложения
2000044020	Тестирование бетонных работ	Закупочная процедура	1	Опубликовано		07.09.2019	3000002224	Сохранено
2000042960	GRISHINAS 19.07.2019 10:15 тестирование1	Закупочная процедура	1	Опубликовано		19.07.2020	3000002223	Сохранено

Рисунок 69 – Статус предложения

Для отправки (подачи) предложения на участие в ЗП нажмите кнопку <Отправить> (Рисунок 70).

Обработать предложение: - Internet Explorer

Обработать предложение:

Отправить Только просмотр ПросмПередПеч Проверить Закрыть Сохранить Удалить Экспорт Импорт Документы и приложения

⚠ Атрибут Согласие с условиями оплаты является обязательным; выполните ведение значения атрибута

Номер предложения 3000002224 Номер конкурса 2000044020 Статус Сохранено Срок подачи предложения 07.09.2019 20:00:00 RUS03 Оставшееся время 18 Дни 09:35:19
 Ответственный за конкурс PIAPPLUSER Общая стоимость 0,00 RUB Номер версии предложения Активная версия Номер версии конкурса 1

Информация о конкурсе Позиции Резюме Отслеживание

Базовые данные Требования Примечания

Параметры события

Валюта: Российский рубль

Условие платежа: K094

Услуга и поставка

Инкотерм: DDU -

Статус и статистика

Дата создания: 19.08.2019 14:52:08 RUS03

Создал: Господин ВУАЗЕН ФАБЬЕН БРЮНО

Дата последней обработки: 19.08.2019 14:52:08 RUS03

Последним обработал: Господин ВУАЗЕН ФАБЬЕН БРЮНО

Информация о поставщике и партнере

Подробнее Отправить сообщение электронной почты Вызов Сбросить Фильтровать Параметры настройки

Функция	Номер	Имя	№ телефона
Получатель материала		ЗАКУР01	
Адрес поставки		ЭФ: Общее	
Местоположение		ЭФ: Общее	

Рисунок 70 – Кнопка <Отправить>

Перед отправкой предложения будет выведено окно, в котором нужно подтвердить отправку предложения. Для подтверждения отправки нажмите кнопку <Ок> (Рисунок 71).

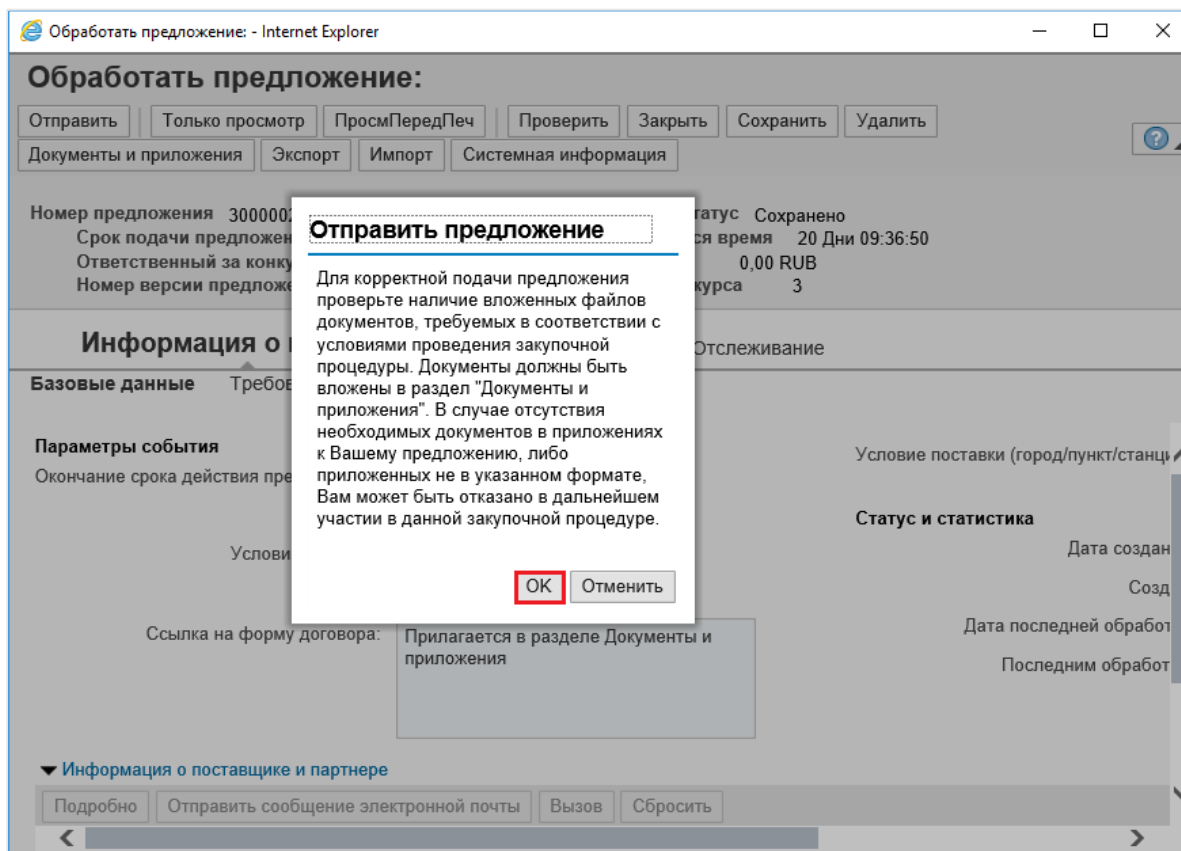


Рисунок 71 – Отправка предложения

После отправления Предложения, предложение приобретает статус «Подано» в общем списке документов (Рисунок 72).

№ закупочной процедуры	Название закупочной процедуры	Вид документа	Версия	Статус	Дата запуска	Дата окончания	Номер предложения	Статус предложения
2000044020	Тестирование бетонных работ	Закупочная процедура	1	Опубликовано		07.09.2019	3000002224	Сохранено
2000043260	SILEVICHKI 25.07.2019 11:40:26	Закупочная процедура	1	Опубликовано		23.08.2019		Предложение не создано
2000042960	GRISHINAS 19.07.2019 10:15 тестирование1	Закупочная процедура	1	Опубликовано		19.07.2020	3000002223	Сохранено
2000042920	Тестирование закупочной процедуры 190720	Закупочная процедура	1	Опубликовано		20.07.2020	3000002203	Подано

Рисунок 72 – Статусы предложений в списке закупочных процедур

5.2.2 Выгрузка «Печатной формы Заявки на участие в закупочной процедуре»

Обязательным для предоставления поставщиком документом в составе предложения является Заявка на участие в закупочной процедуре. В системе предусмотрена автоматическая выгрузка заполненной на основании ответов поставщика в разделе требования формы заявки на участие в закупочной процедуре.

Для выгрузки печатной формы Заявки на участие необходимо нажать кнопку <ПросмПередПеч> в предложении (Рисунок 73).

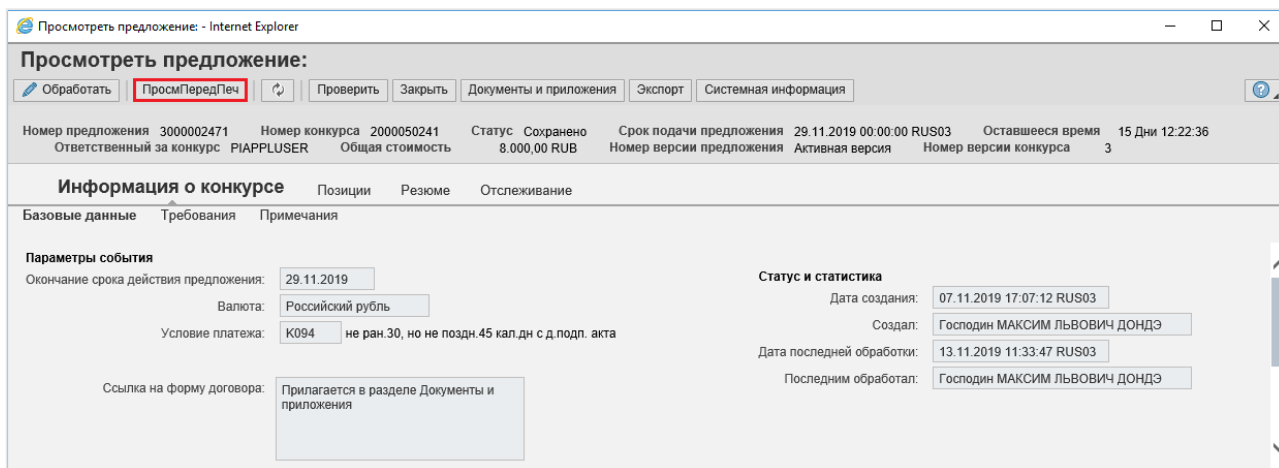


Рисунок 73 - Кнопка просмотра печатной формы при подаче предложения.

После нажатия на кнопку в низу экрана появится диалоговое окно загрузки, предлагающее либо открыть, либо сохранить печатную форму заявки на участие (Рисунок 74).

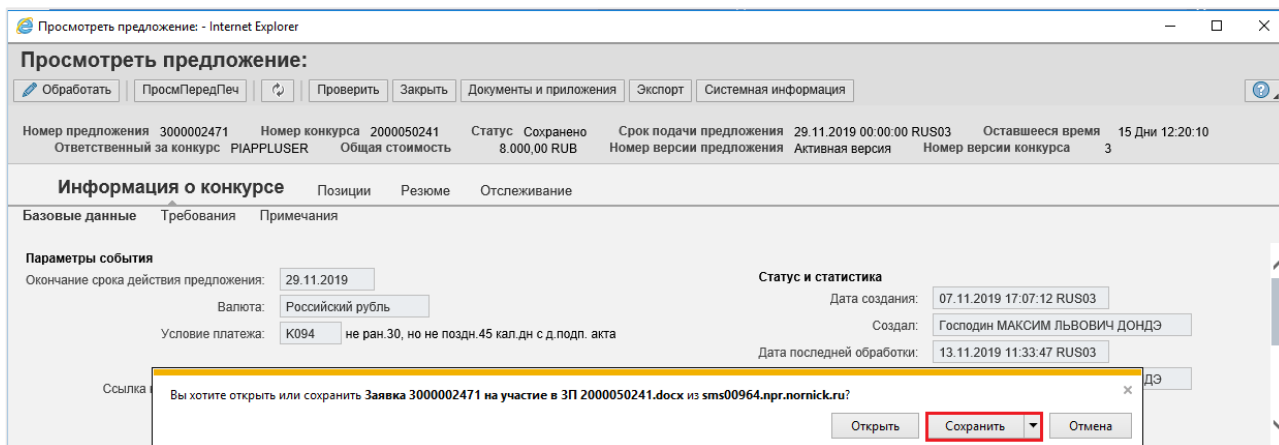


Рисунок 74 - Сохранение печатной формы заявки на участие.

Необходимо сохранить печатную форму, а после проверки содержания, подписать ответственным лицом организации участника и загрузить в «Документы и приложения» в раздел «Коммерческое предложение» (процесс загрузки файлов в «Документы и приложения» описан ниже).

5.2.3 Экспорт/импорт предложения

Для более быстрой и удобной обработки позиционных данных закупаемой номенклатуры в предложении можно использовать выгрузку в Excel. Для этого необходимо использовать кнопки «Экспорт» ((1) Рисунок 75) и «Импорт» ((2) Рисунок 75).

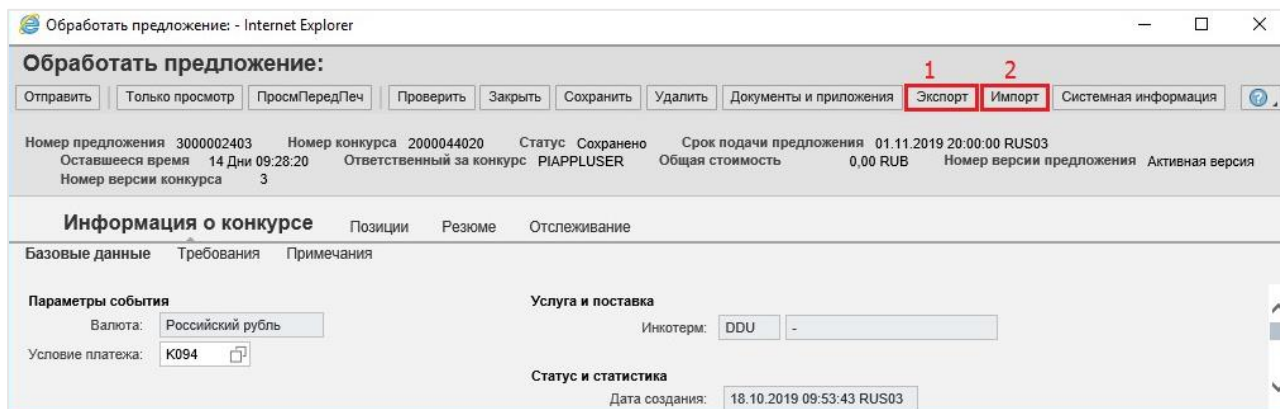
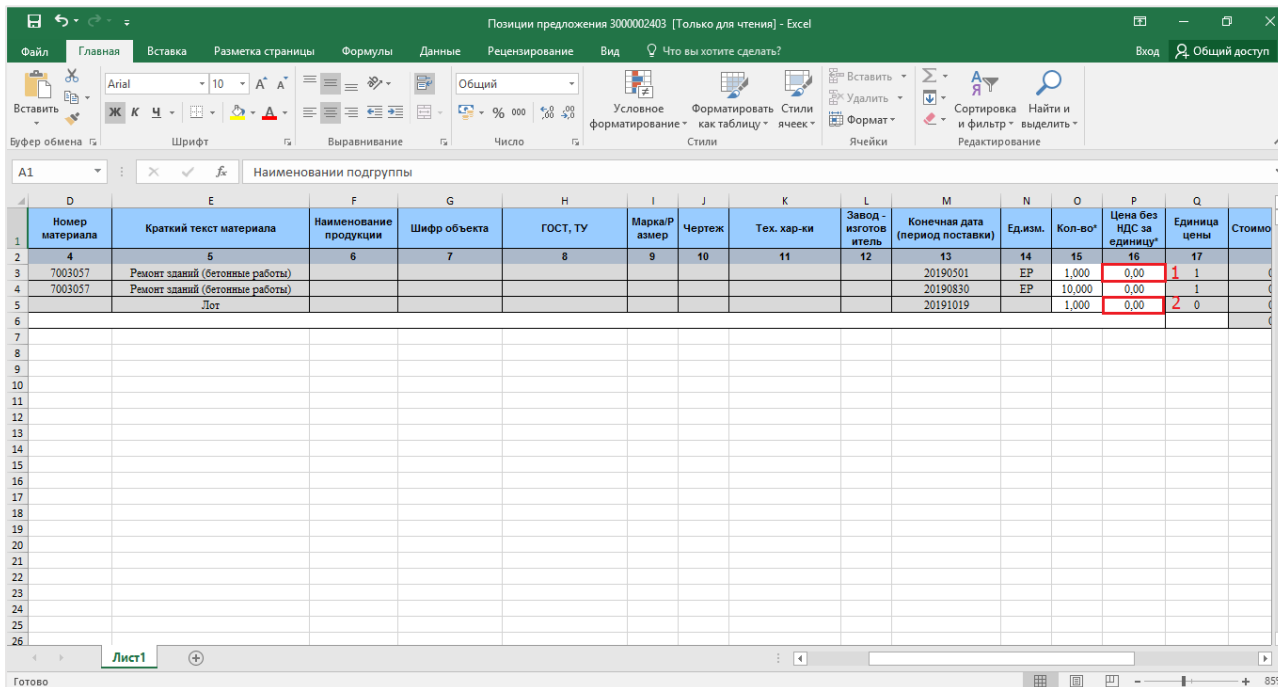


Рисунок 75 – Кнопки «Экспорт» и «Импорт» в интерфейсе предложения

После экспорта в открывшемся Excel-файле можно изменять данные в ячейках «Количество», «Цена без НДС за единицу» и «Комментарий участника». Для подачи предложения участнику необходимо внести значение для каждой позиции в предложении ((1) Рисунок 76) В случае если в данной закупочной процедуре проводится закупка структуры с типом лот требуется внести цену в поле «Цена без НДС за единицу» на уровне каждого лота ((2) Рисунок 76).



Номер материала	Краткий текст материала	Наименование продукции	Шифр объекта	ГОСТ, ТУ	Марка/размер	Чертеж	Тех. хар-ки	Завод-изготовитель	Конечная дата (период поставки)	Ед.изм.	Кол-во*	Цена без НДС за единицу*	Единица цены	Стоимо
7003057	Ремонт зданий (бетонные работы)								20190501	ЕП	1,000	0,00	1	1
7003057	Ремонт зданий (бетонные работы)								20190830	ЕП	10,000	0,00	1	1
	Лот								20191019		1,000	0,00	2	0

Рисунок 76 – Данные позиции

Далее нужно импортировать измененный файл. Для этого нажать на кнопку <Импорт> в документе предложения (Рисунок 77).

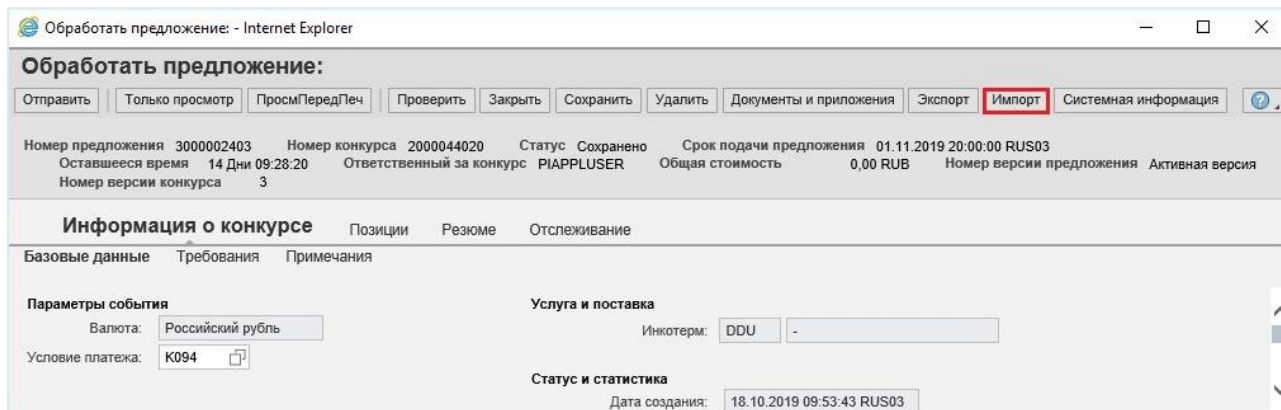


Рисунок 77 – Кнопка «Импорт» в интерфейсе предложения

В открывшемся окне нужно указать файл для загрузки (Рисунок 78).

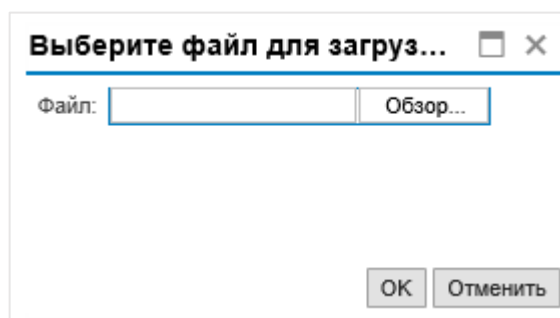


Рисунок 78 – Выбор файла для импорта данных в предложение

После чего данные в предложении будут обновлены (Рисунок 79).

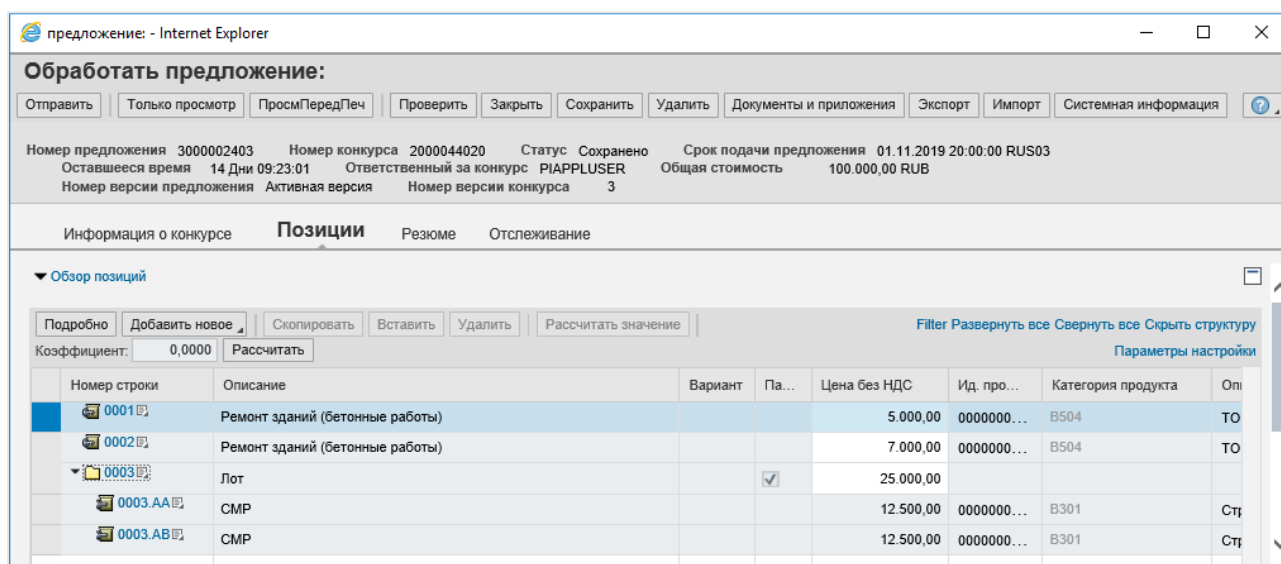
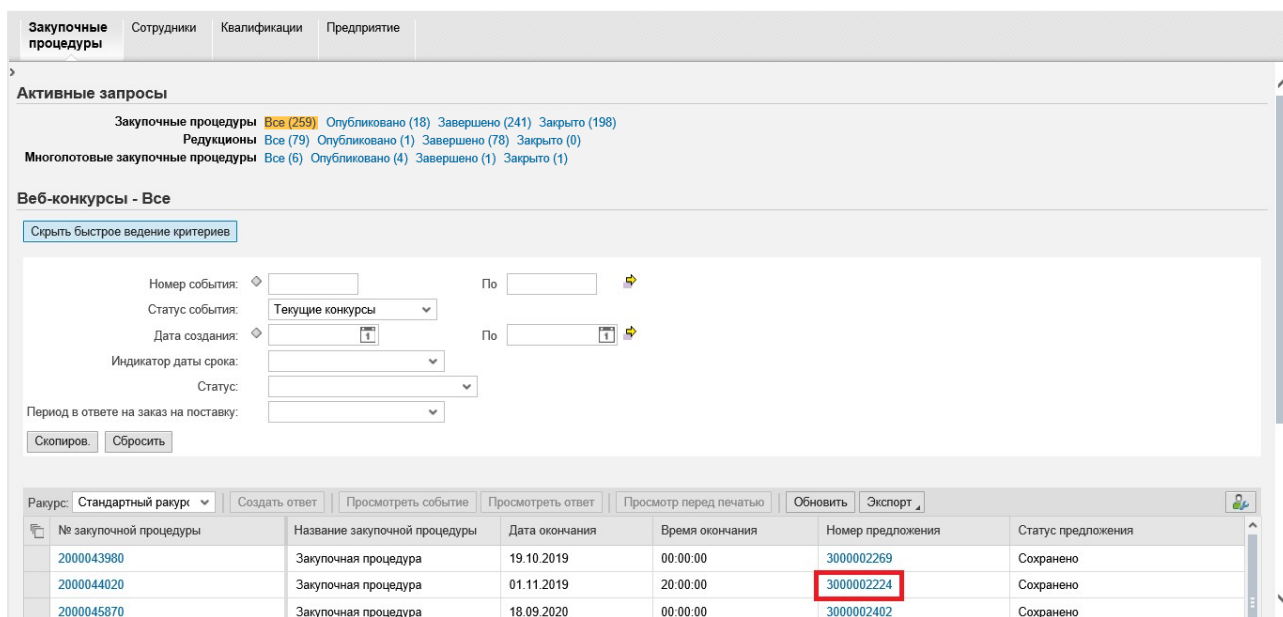


Рисунок 79 – Обновленные данные в предложении

5.2.4 Редактирование уже созданного предложения

Редактирование предложения возможно только в статусе «Сохранено», после подачи предложения его обработка не доступна.

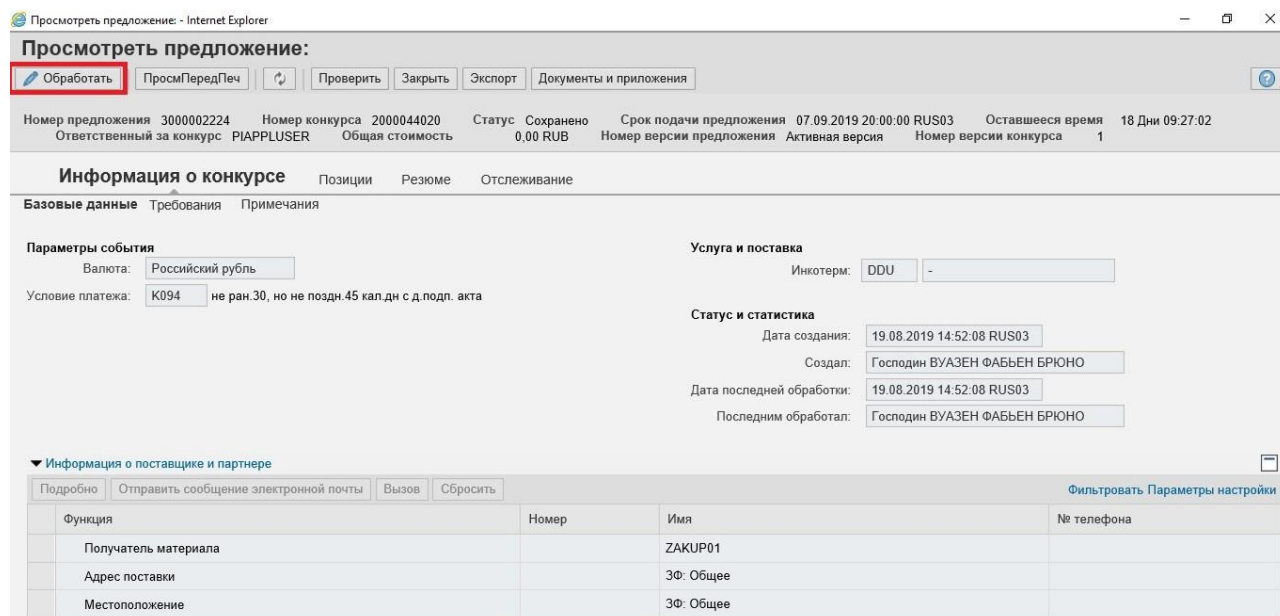
Предложения, сохраненные Поставщиком, доступны к редактированию до наступления «Срока подачи предложения» (Рисунок 80).



№ закупочной процедуры	Название закупочной процедуры	Дата окончания	Время окончания	Номер предложения	Статус предложения
2000043980	Закупочная процедура	19.10.2019	00:00:00	3000002269	Сохранено
2000044020	Закупочная процедура	01.11.2019	20:00:00	3000002224	Сохранено
2000045870	Закупочная процедура	18.09.2020	00:00:00	3000002402	Сохранено

Рисунок 80 – Открытие предложения для просмотра

Для внесения изменений, необходимо открыть Предложение, нажав на ссылку в списке закупочных процедур, в режиме просмотра и нажать кнопку <Обработать> (Рисунок 81).



Просмотреть предложение: - Internet Explorer

Просмотреть предложение:

[Обработать](#) [ПросмПередПеч](#) [Проверить](#) [Закреть](#) [Экспорт](#) [Документы и приложения](#)

Номер предложения: 3000002224 Номер конкурса: 2000044020 Статус: Сохранено Срок подачи предложения: 07.09.2019 20:00:00 RUS03 Оставшееся время: 18 Дни 09:27:02
 Ответственный за конкурс: PIAPPLUSER Общая стоимость: 0.00 RUB Номер версии предложения: Активная версия Номер версии конкурса: 1

Информация о конкурсе Позиции Резюме Отслеживание

Базовые данные Требования Примечания

Параметры события

Валюта: Российский рубль
 Условие платежа: K094 не ран.30, но не поздн.45 кал.дн с д.подл. акта

Услуга и поставка

Инкотерм: DDU -

Статус и статистика

Дата создания: 19.08.2019 14:52:08 RUS03
 Создал: Господин ВУАЗЕН ФАБЬЕН БРЮНО
 Дата последней обработки: 19.08.2019 14:52:08 RUS03
 Последним обработал: Господин ВУАЗЕН ФАБЬЕН БРЮНО

▼ **Информация о поставщике и партнере**

Функция	Номер	Имя	№ телефона
Получатель материала		ZAKUP01	
Адрес поставки		ЗФ: Общее	
Местоположение		ЗФ: Общее	

Рисунок 81 – Переход в режим обработки

После внесенных изменений нажмите на кнопку <Отправить> (или сохранить для временного сохранения) (Рисунок 82).

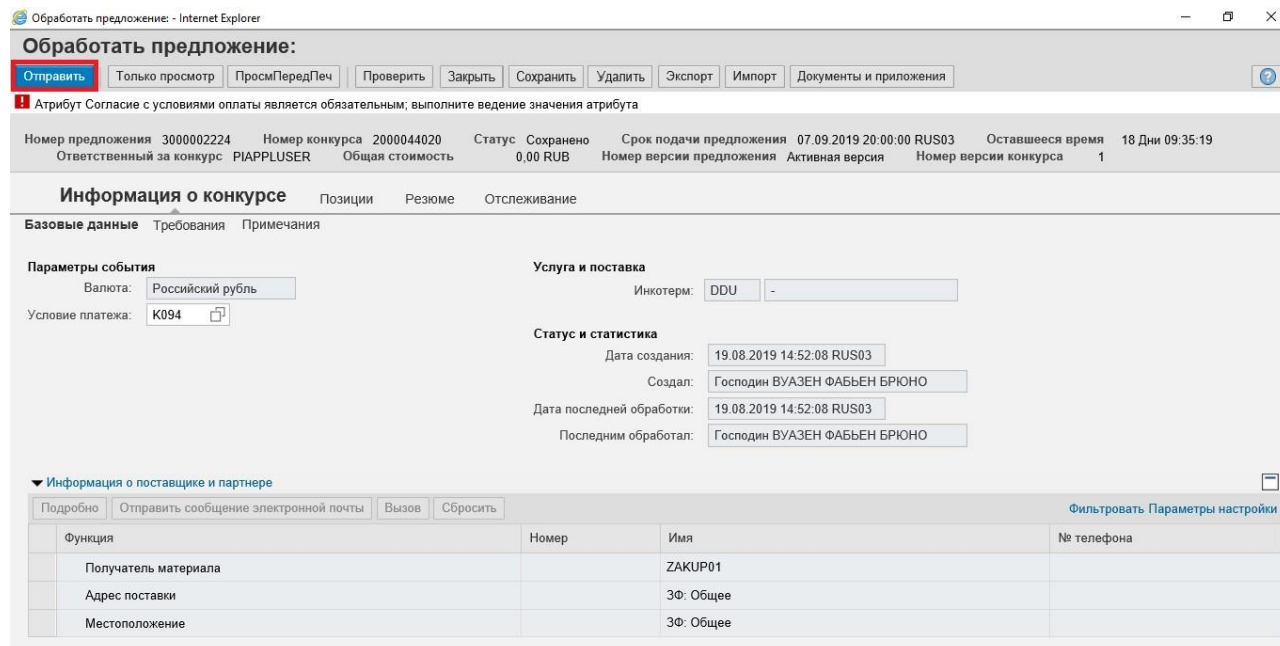


Рисунок 82 – Кнопка <Отправить>

Редактирование предложений возможно, если закупщик возвратит предложение на доработку (срок подачи предложений должен быть продлен). Статус документа будет «Отправлено обратно» (Рисунок 83).

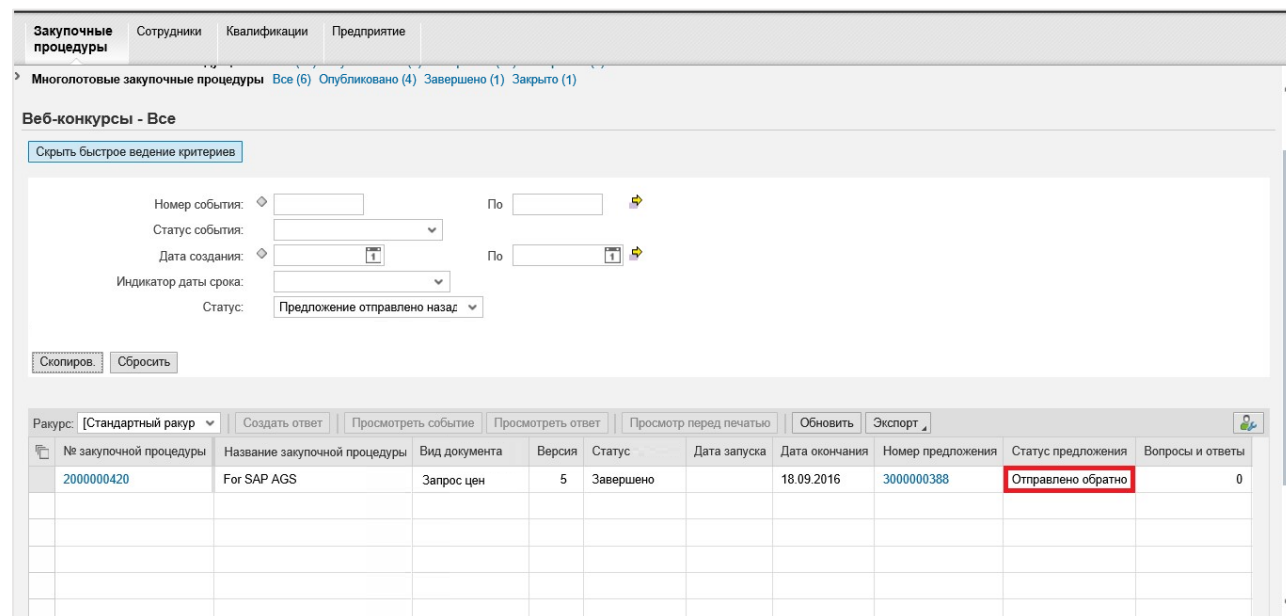
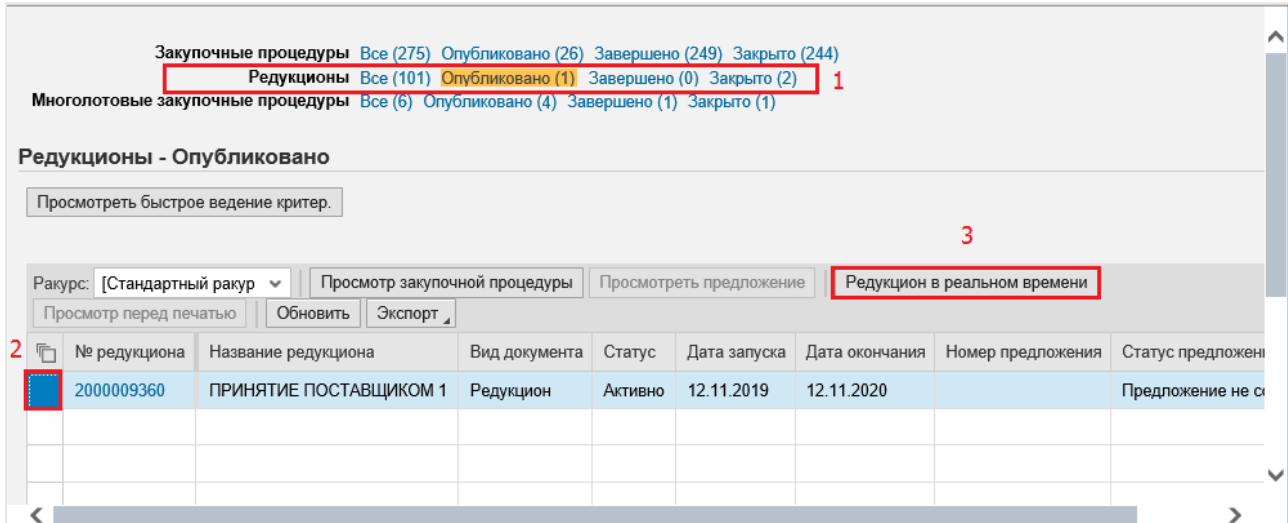


Рисунок 83 – Статус предложения «Отправлено обратно»

5.2.5 Проведение редукциона в реальном времени

Для участия в редукционе в реальном времени необходимо перейти на вкладку «Веб-аукционы» - «Все» ((1) Рисунок 84), выделить строчку с требуемым редукционом ((2) Рисунок 84) и нажать кнопку «Аукцион в реальном времени» ((3) Рисунок 84).



Закупочные процедуры Все (275) Опубликовано (26) Завершено (249) Закрыто (244)

Редукционы Все (101) Опубликовано (1) Завершено (0) Закрыто (2) 1

Многолотовые закупочные процедуры Все (6) Опубликовано (4) Завершено (1) Закрыто (1)

Редукционы - Опубликовано

Просмотреть быстрое ведение критер.

Редукцион в реальном времени 3

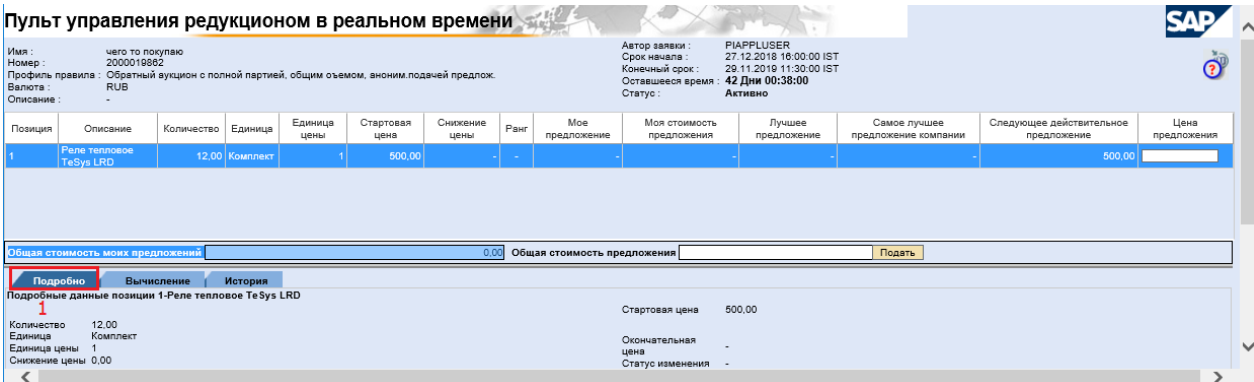
Ракурс: [Стандартный ракурс] Просмотр закупочной процедуры Просмотреть предложение

Просмотр перед печатью Обновить Экспорт

№ редукциона	Название редукциона	Вид документа	Статус	Дата запуска	Дата окончания	Номер предложения	Статус предложения
2000009360	ПРИНЯТИЕ ПОСТАВЩИКОМ 1	Редукцион	Активно	12.11.2019	12.11.2020		Предложение не с

Рисунок 84 – Запуск приложения для участия в аукционах

В системе откроется окно редукциона (Рисунок 85). На вкладке «Подробно» ((1) Рисунок 85) указана подробная информация для каждой из позиций.



Пульт управления редукционом в реальном времени

Имя: чего то покупаю
 Номер: 2000016982
 Профиль правила: Обратный аукцион с полной партией, общим объемом, аноним.подачей предло.
 Валюта: RUB
 Описание: -

Автор заявки: PIAPLUSER
 Срок начала: 27.12.2018 10:00:00 IST
 Конечный срок: 29.11.2019 11:30:00 IST
 Оставшееся время: 42 Дни 00:38:00
 Статус: Активно

Позиция	Описание	Количество	Единица	Единица цены	Стартовая цена	Снижение цены	Ранг	Мое предложение	Моя стоимость предложения	Лучшее предложение	Самое лучшее предложение компании	Следующее действительное предложение	Цена предложения
1	Реле тепловое TeSys LRD	12,00	Комплект	1	500,00	-	-	-	-	-	-	500,00	

Общая стоимость моих предложений: 0,00 Общая стоимость предложения: Подать

Подробно Вычисление История

Подробные данные позиции 1-Реле тепловое Te Sys LRD

Количество: 12,00
 Единица: Комплект
 Единица цены: 1
 Снижение цены: 0,00

Стартовая цена: 500,00
 Окончательная цена: -
 Статус изменения: -

Рисунок 85 – Вкладка «Подробно» в интерфейсе аукциона

На вкладках «История» ((1) Рисунок 86) отображается история подачи предложений всеми участниками в виде таблицы.

Пульт управления редуционом в реальном времени SAP

Имя: чего то покупаю
 Номер: 2000019862
 Профиль правила: Обратный аукцион с полной партией, общим объемом, аноним подачей предлог.
 Валюта: RUB
 Описание: -

Автор заявки: RIAPPLUSER
 Срок начала: 27.12.2018 18:00:00 IST
 Конечный срок: 29.11.2019 11:30:00 IST
 Оставшееся время: 42 Дни 00:33:35
 Статус: Активно

Позиция	Описание	Количество	Единица	Единица цены	Стартовая цена	Снижение цены	Ранг	Мое предложение	Моя стоимость предложения	Лучшее предложение	Самое лучшее предложение компании	Следующее действительное предложение	Цена предложения
1	Реле тепловое TeSys LRD	12,00	Комплект	1	500,00	-	1	495,00	5.940,00	495,00	495,00	495,00	

Общая стоимость моих предложений: 5.940,00 Общая стоимость предложения:

История 1

Паллиатив	Участник	Цена	Дата предложения
ООО ЛУКОЙЛ-МАРИНЕУНКЕР	МАКСИМ ЛЬВОВИЧ ДОНДЭ	495,00	18.10.2019 10:54:38 IST

Рисунок 86 – Вкладка «История» в интерфейсе аукциона

Для подачи предложения необходимо указать цену для каждой из позиций ((1) Рисунок 87) и нажать кнопку «Подать» ((2) Рисунок 87).

Номер: 2000019862
 Профиль правила: Обратный аукцион с полной партией, общим объемом, аноним подачей предлог.
 Валюта: RUB
 Описание: -

Срок начала: 27.12.2018 18:00:00 IST
 Конечный срок: 29.11.2019 11:30:00 IST
 Оставшееся время: 42 Дни 00:30:30
 Статус: Активно

Позиция	Описание	Количество	Единица	Единица цены	Стартовая цена	Снижение цены	Ранг	Мое предложение	Моя стоимость предложения	Лучшее предложение	Самое лучшее предложение компании	Следующее действительное предложение	Цена предложения
1	Реле тепловое TeSys LRD	12,00	Комплект	1	500,00	-	1	495,00	5.940,00	495,00	495,00	495,00	495,00

Общая стоимость моих предложений: 5.940,00 Общая стоимость предложения: 5.780,00


История

Паллиатив	Участник	Цена	Дата предложения
ООО ЛУКОЙЛ-МАРИНЕУНКЕР	МАКСИМ ЛЬВОВИЧ ДОНДЭ	495,00	18.10.2019 10:54:38 IST

Сообщения чата и системные сообщения 3

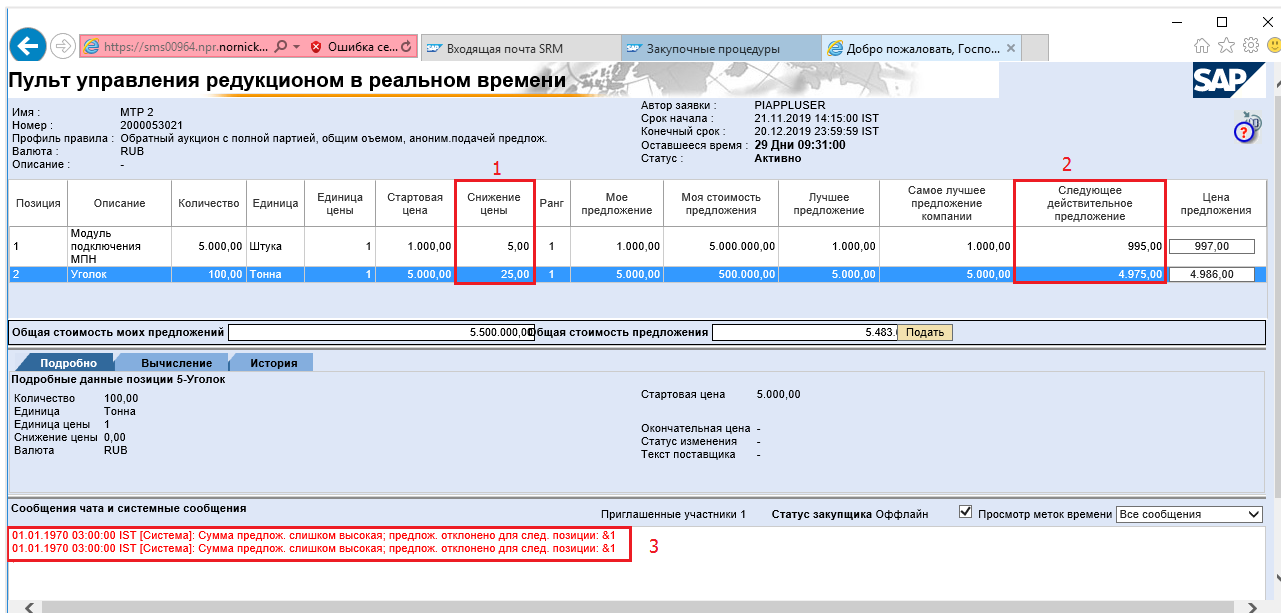
18.10.2019 10:54:38 IST [Система]: Подано ваше предложение для позиции 1

Рисунок 87 – Подача предложения в аукционе

 Если Закупщик объединил номенклатурные позиции, то при подаче ставки на позицию редуциона будет происходить пересчет введенного значения в поле «Цена предложения», как сумма всех подпозиций. Рассчитанное значение сохраниться в поле «Мое предложение».

В нижней части экрана можно использовать функционал чата для общения с закупщиком (Рисунок 87). Данные сообщения видит только закупщик, другие участники не видят сообщения друг друга. Также в этой части экрана выводится все системные сообщения.

Закупщик так же может указать снижение цены для подачи предложения по каждой из позиции аукциона. В случае если Закупщик установил снижение цены по позиции аукциона, величина указанная для данного параметра будет показана в столбце «Снижение цены» ((1) Рисунок 88) и будет показывать минимальную стоимость на которую поставщику необходимо снизить цену для подачи предложения в рамках данного аукциона. Минимальная цена ставки по позиции будет указана в столбце «Следующее действительное предложение» ((2) Рисунок 88). В случае, если при подаче предложения цена будет превышать цену в столбце «Следующее действительное предложение» в поле системных сообщений будет выведено сообщение о том, что сумма предложения слишком высока ((3) Рисунок 88).



Пульт управления редуцированием в реальном времени

Имя : MTP 2
 Номер : 2000053021
 Профиль правила : Обратный аукцион с полной партией, общим объемом, аноним. подачей предложд.
 Валюта : RUB
 Описание : -

Автор заявки : PIAPPLUSER
 Срок начала : 21.11.2019 14:15:00 IST
 Конечный срок : 20.12.2019 23:59:59 IST
 Оставшееся время : 29 Дни 09:31:00
 Статус : Активно

Позиция	Описание	Количество	Единица	Единица цены	Стартовая цена	Снижение цены	Ранг	Мое предложение	Моя стоимость предложения	Лучшее предложение	Самое лучшее предложение компании	Следующее действительное предложение	Цена предложения
1	Модуль подключения МПН	5,000,00	Штука	1	1,000,00	5,00	1	1,000,00	5,000,000,00	1,000,00	1,000,00	995,00	997,00
2	Уголок	100,00	Тонна	1	5,000,00	25,00	1	5,000,00	500,000,00	5,000,00	5,000,00	4,975,00	4,986,00

Общая стоимость моих предложений: 5 500 000,00 | Общая стоимость предложения: 5 483,00 | **Подать**

Подробно | Вычисление | История

Подробные данные позиции 5-Уголок


Количество	100,00	Стартовая цена	5,000,00
Единица	Тонна	Окончательная цена	-
Единица цены	1	Статус изменения	-
Снижение цены	0,00	Текст поставщика	-
Валюта	RUB		

Сообщения чата и системные сообщения

Приглашенные участники 1 | Статус закупщика Оффлайн | Просмотр меток времени | Все сообщения

01.01.1970 03:00:00 IST [Система]: Сумма предлож. слишком высокая; предлож. отклонено для след. позиции: &1
 01.01.1970 03:00:00 IST [Система]: Сумма предлож. слишком высокая; предлож. отклонено для след. позиции: &1

Рисунок 88 – Подача предложения в аукционе

	<p>Если Закупщик объединил номенклатурные позиции, то при подаче ставки на позицию редуцирования будет происходить пересчет введенного значения в столбце «Цена предложения», как сумма всех подпозиций. Рассчитанное значение сохраниться в столбце «Мое предложение».</p> <p>Если рассчитанное значение превышает значение в столбце «Следующее действительное предложение», то в окне «Сообщения чата и системные сообщения» появляется сообщение вида «Сумма предлож. слишком высокая; предлож. отклонено для след. позиции: №». Для подачи предложения необходимо снизить размер ставки и подать повторно.</p>
---	---